

Produktöversikt & prislista

2023 - 2024

Svenska SEK exkl. moms

Vägledande priser i SEK exkl. moms
Gäller fr.o.m den 1. februari 2024
Senast uppdaterad 1. Januari 2024

Montana

SENAB

Färgmarkeringar och/eller symboler för hållbara alternativ i prislistan:

Mörkgrön markering eller symbol

Miljömärkt produkt – Möbler där hela den sammansatta varan har en typ 1 miljömärkning enligt ISO 14024 med Svanen, Möbelfakta, EU Ecolabel eller annan likvärdig märkning.

Ljusgrön markering eller symbol

Hållbarhetsmärkt produkt eller beståndsdel – Möbler där hela eller delar av den sammansatta varan är hållbarhetsmärkt, exempelvis med FSC, EU Ecolabel eller OEKO-TEX®. Leverantören ska kunna ge mer detaljerad information om vilka delar eller variationer som är hållbarhetsmärka vid begäran.

Orange markering eller symbol

Klimatberäknad produkt – Produkt med dokumenterad miljövarudeklaration (EPD) enligt ISO 14025.

Lila markering eller symbol

Produkt med återvunnet eller förnybart material (enligt definitionerna i ISO 14021). Leverantören ska kunna ge information om andel (%) återvunnet och/eller förnybart (biobaserat) vid begäran. Märkning av återvinningsbart material utgår.

Blå markering eller symbol

Demonterbar produkt – Produkt som är demonterbar till olika komponenter och beståndsdelar som i första hand möjliggör återbruk och i andra hand materialåtervinning när produkten nått sin fulla livslängd. Produkten ska vara designad för renovering, det vill säga att det ska vara enkelt att reparera och byta ut moduler, komponenter och beståndsdelar som slits över tid. Exempelvis ska ytskikt, som bordsskivor, textil och stoppning kunna tas isär, avlägsnas och ersättas med hjälp av vanligt förekommande manuella verktyg, ej specialverktyg. Enklare reparationer och utbytesarbeten ska kunna utföras av en lekman. Om det krävs fackmanakunskap för mer avancerade arbeten ska det framgå av anvisningarna som leverantören ska kunna ge vid begäran. Anvisningarna ska innehålla en sprängskiss, steg för steg beskrivning inklusive vilka verktyg som krävs samt hur möbelns ingående delar bör källsorteras.



Observera att de tryckta färgerna kan avvika från orginalfärgen.

Stjärnsystem och mått

Använd stjärnsystemet för att hitta rätt storlek och mått till våra moduler, så de passar tillsammans storleksmässigt. I tabellen nedan visas stjärnmått och motsvarande mått i cm.

Hyllsystem, Speglar och Skyline

*Mått	Invändigt	Utvändigt
*1	4,5 cm	6,9 cm
*2	10,2 cm	12,6 cm
*3	15,9 cm	18,3 cm
*4	21,6 cm	24,0 cm
*5	27,3 cm	29,7 cm
*6	33,0 cm	35,4 cm
*7	38,7 cm	41,1 cm
*8	44,4 cm	46,8 cm
*9	50,1 cm	52,5 cm
*10	55,8 cm	58,2 cm
*11	61,5 cm	63,9 cm
*12	67,2 cm	69,6 cm
*15	84,3 cm	86,7 cm
*16		93,6 cm
*18		105,0 cm
*20		116,4 cm
*24	138,0 cm	139,2 cm

Sound, Ovala speglar och Mega moduler

*Mått	Invändigt	Utvändigt
*4	21,6 cm	24,0 cm
*6	33,0 cm	35,4 cm
*12		69,6 cm
*16		92,4 cm
*20		115,2 cm
*24		138,0 cm
*32		183,6 cm

CO16 Hyllsystem och Wardrobe

*Mått	Invändigt	Utvändigt
*1	4,5 cm	7,7 cm
*2	10,2 cm	13,4 cm
*3	15,9 cm	19,1 cm
*4	21,6 cm	24,8 cm
*5	27,3 cm	30,5 cm
*6	33,0 cm	36,2 cm
*7	38,7 cm	41,9 cm
*8	44,4 cm	47,6 cm
*9	50,1 cm	53,3 cm
*10	55,8 cm	59,0 cm
*11	61,5 cm	64,7 cm
*12	67,2 cm	70,4 cm
*13	72,9 cm	76,1 cm
*14	78,6 cm	81,8 cm
*15	84,3 cm	87,5 cm
*16	90,0 cm	93,2 cm
*17	95,7 cm	98,9 cm
*18	101,4 cm	104,6 cm
*19	107,1 cm	110,3 cm
*20	112,8 cm	116,0 cm
*21	118,5 cm	121,7 cm
*24	135,6 cm	138,8 cm
*26	147,0 cm	150,2 cm
*32+	183,2 cm	186,4 cm

c
w
w
w

C Bara CO16 Hyllsystem W Bara Wardrobe

Montana Home	
Montana System	2
Grund- och hyllmoduler	3
Hyllkomponenter	22
Barmodul och skrivbordsmodul.....	46
Skjutdörrar.....	49
Montana Mega	52
Montana Mini	57
Montana Free Hyllsystem	64
Montana Free komponenter	69
Montana Kids	72
Montana Hall	76
Montana TV & Sound	81
Montana TV & Sound komponenter ..	88
Montana Wardrobe	92
Montana Wardrobe komponenter	98
Montana Accessories	104
Montana Mirror.....	106
Montana Noticeboard.....	109
Colour box	111
Coat racks	113
Trays & Organisers.....	115
Montana Selection	117
 Montana Office	
Montana System CO16	128
Montana System CO16	129
CO16 komponenter	141
Montana Office units	151
Montana Cargo	159
Montana Lockers	167
Skyline	173
Monterey	179
JW Table	184
Multi Table	190
Multi Café.....	191
Multi Speaker.....	195
Djob Table	198
HiLow Table	203
HiLow 2	204
HiLow Double	209
HiLow 3	212
HiLow Conference.....	215
HiLow Speaker	219
SHL Table	222
Komponenter til HiLow och SHL	226
Panton	237
Panton One	238
Pantonova.....	242
Panton Wire	245
Panton Table	249
Panton Bachelor	252
Aveny-T	255
Teknisk beskrivning	259

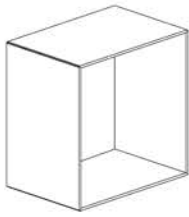
Montana System

Grund- och hyllmoduler

Design: Peter J. Lassen

Med Montana kan du inreda ditt rum precis som du vill ha det. Du kan testa dig fram med Montanas olika storlekar, komponenter och färger. Montana System tillverkas i 12 mm lackerad MDF i 36 grundstorlekar, 4 djup, alla Montana lackfärger och 2 fanertyper, som du hittar på färgkartan främst i prislistan.

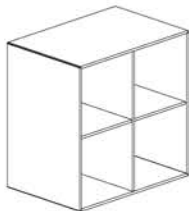




36 grundmoduler

Montanas System består av 36 grundmoduler med 4 olika djup. Om du vill designa dina egna, personliga moduler finns många olika komponenter som komplement till grundmodulerna.

	69,6 cm (*12)	46,8 cm (*8)	35,4 cm (*6)	24 cm (*4)	18,3 cm (*3)	12,6 cm (*2)	Djup
69,6 cm (*12)							20 cm
46,8 cm (*8)							30 cm
35,4 cm (*6)							36 cm
24,0 cm (*4)							46,8 cm
18,3 cm (*3)							
12,6 cm (*2)							



Hyllmoduler

På följande sidor visas exempel på inredda hyllmoduler, som kan kombineras till uppställningar. Hyllmodulerna kan även anpassas efter dina egna önskningar och behov genom tillval av ytterligare komponenter.

Placering

Hyllmodulerna levereras monterade och färdiga för placering på sockel, ben, hjul, basplatta med hjul eller försedda med upphängningsbeslag för upphängning på vägg.



Socklar



Upphängning



Ben



Hjul



Basplatta med hjul

* Stjärnsystem och mått

Med Montanas stjärnsystem kan du enkelt hitta moduler och komponenter som passar ihop storleksmässigt. I tabellen på prislistans omslag visas stjärnmått och motsvarande mått i cm.

Montana System

Grund- och hyllmoduler



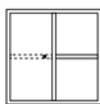
	69,6 cm (*12)	69,6 cm (*12)	69,6 cm (*12)	69,6 cm (*12)	69,6 cm (*12)	69,6 cm (*12)	69,6 cm (*12)	69,6 cm (*12)	69,6 cm (*12)
69,6 cm (*12)	1111	1112	1113	1114	1118 1118 P 1118 G 1118 R	1119	1120 1120 P 1120 G 1120 R	1121 1121 P	1122 1122 P
69,6 cm (*12)	1125 1125 P	1128 1128 P	1212	1218 1218 P 1218 G 1218 R	1220 1220 P 1220 G 1220 R	1221 1221 P	1222 1222 P	1223 1223 P	1224 1224 P
69,6 cm (*12)	1225 1225 P	1320 1320 P 1320 G 1320 R	1321 1321 P 1321 G 1321 R	1324 1324 P	1325 1325 P	1328 G 1328 R	1425 1425 P	1428 G 1428 R	1520 1520 P 1520 G 1520 R
69,6 cm (*12)	1525 1525 P	1613	1615	1618 1618 P	1619	1623 1623 P	1625 1625 P	1627	
46,8 cm (*8)	4111	4112	4113	4120 4120 P 4120 G 4120 R	4122 4122 P	4123 4123 P	4124 4124 P	4125 4125 P	
35,4 cm (*6)	6111	6112	6113	6118 6118 P 6118 G 6118 R	6120 6120 P 6120 G 6120 R	6125 6125 P	6223 6223 P	6224 6224 P	6321 G 6321 R
24,0 cm (*4)	7111	7112	7122 7122 P	7123 7123 P	7124 7124 P	7125 7125 P			
18,3 cm (*3)	7611	7612	7624 7624 P	7625 7625 P					
12,6 cm (*2)	8111	8112	8122 8122 P	8123 8123 P					

P Anger att lådor/luckor är handtagslösa **G** Indikerar glasdörr med glashyllor **R** Indikerar räfflad glasdörr med lackerad hylla bakom lucka

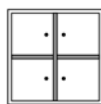
Symboler ▶



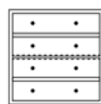
Grundmoduler



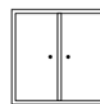
Hyllor



Fasta hyllor




Gömda, fasta hyllor



Luckor



Lådor



Backor

Montana System

Grund- och hyllmoduler



	46,8 cm (*8)	46,8 cm (*8)	46,8 cm (*8)	46,8 cm (*8)	35,4 cm (*6)	35,4 cm (*6)	35,4 cm (*6)	35,4 cm (*6)	35,4 cm (*6)	24,0 cm (*4)	18,3 cm (*3)	12,6 cm (*2)
69,6 cm (*12)	 1141	 1142 1142 P	 1143 1143 P		 1161	 1162 1162 P 1162 G 1162 R	 1163 1163 P 1163 G 1163 R			 1171	 1176	 1181
69,6 cm (*12)	 1241	 1242 1242 P	 1243 1243 P		 1261	 1262 1262 P 1262 G 1262 R	 1361	 1362 1362 P		 1271	 1276	 1281
69,6 cm (*12)	 1341	 1343 1343 P	 1442	 1443 1443 P	 1461	 1462 1462 P	 1463 1463 P					
69,6 cm (*12)	 1542 1542 P				 1561	 1562	 1663 1663 P					
46,8 cm (*8)	 4141	 4143 4143 P	 4241 4241 P	 4242 4242 P	 4161	 4162	 4163 4163 P 4163 G 4163 R	 4262 4262 P		 4171	 4176	 4181
35,4 cm (*6)	 6141	 6142 6142 P	 6241 6241 P	 6242 6242 P	 6161	 6163 6163 P 6163 G 6163 R	 6261 6261 P	 6262 6262 P	 6264 6264 P	 6171	 6176	 6181
24,0 cm (*4)	 7141	 7142 7142 P			 7161	 7162 7162 P				 7171	 7176	 7181
18,3 cm (*3)	 7641				 7661					 7671	 7676	 7681
12,6 cm (*2)	 8141	 8142 8142 P			 8161	 8162 8162 P				 8171	 8176	 8181

P Anger att lådor/luckor är handtaglösa

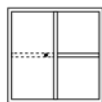
G Indikerar glasdörr med glashyllor

R Indikerar räfflad glasdörr med lackerad hylla bakom lucka

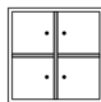
Symboler ▶



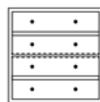
Grundmoduler



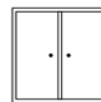
Hyllor



Fasta hyllor



Gömda, fasta hyllor




Luckor



Lådor

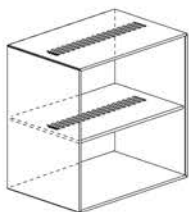


Backor



Bra att veta

Här nedan följer information som kan vara bra att ta i beaktande när du väljer hyllmoduler.



Stödsarg till hyllmoduler utan lodrät skiljevägg

Stödsarg SS10 för montering under hyllor och topp i hyllmoduler utan lodrät skiljevägg ska väljas som tillval vid belastning på över 3 kg. Hyllor/topp kan belastas med max. 10 kg med stödsarg. Sargen lackeras i samma färg som hyllmodulen.



Beskrivningar av upphängningsbeslag

OP12 – standard upphängningsskena för alla moduler höjd *6 till *12 i alla bredder.

OPSK – upphängningsskena för moduler höjd *2 till *4 i alla bredder.


OPXS – förstärkt upphängningsskena i metall för moduler höjd *2 till bredd *8 och *12.

OPLYD – en tvådelad upphängning som tillåter ledningar bakom 12 mm moduler.

OP12W – upphäng till tyngre moduler där de består av ett OP12 och en stödvinkel.

OP12, OPSK kan kombineras med OPLYD 12 mm samt med OP12W.

	69,6 cm (*12)	46,8 cm (*8)	35,4 cm (*6)	24 cm (*4)	18,3 cm (*3)	12,6 cm (*2)
OP12 ●						
	69,6 cm (*12)					
		46,8 cm (*8)				
			35,4 cm (*6)			
OPSK ●						
	24,0 cm (*4)					
		18,3 cm (*3)				
			12,6 cm (*2)			
OPXS ●						

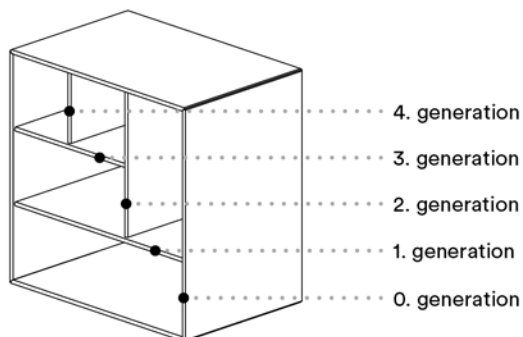


Invändigt djup

Vid val av Montana hyllmoduler kan det vara praktisk att känna till det invändiga djupet i öppna moduler och djupet bakom luckor. I tabellen nedan anges de invändiga måtten för de fyra moduldjupen i Montana System. Invändiga höjd- och breddmått är angivna vid modulerna i prisöversikterna.

Moduldjup	Invändiga mått i öppna hyllor	Invändiga mått bakom luckor
20 cm	18,7 cm	16,1 cm
30 cm	28,7 cm	26,1 cm
38 cm	36,7 cm	34,1 cm
46,8 cm	45,5 cm	42,9 cm




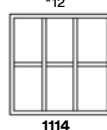

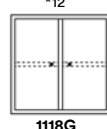

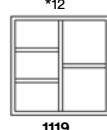

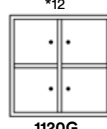






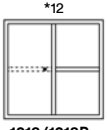
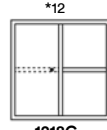

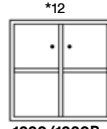
När du bygger en Montana modul med komponenter är det viktigt att ta höjd för olika generationer. Generation 0 är alltid själva grundmodulen. För varje hylla eller avdelare (generation), som läggs till, blir djupet på komponenten mindre, då komponenten är 5 mm längre in i modulen från kanten.



Montana System









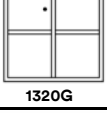
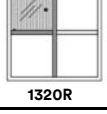
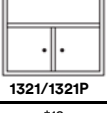
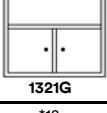
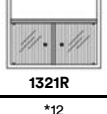
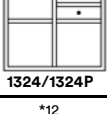
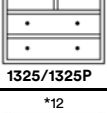
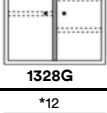
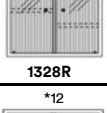
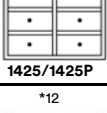
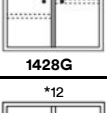
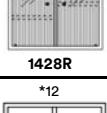

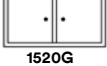
Grund- och hyllmoduler

Grund- och hyllmoduler

Model	Djup	Stomme		Tillägg		Model	Djup	Stomme		Tillägg	
		Lack	Faner	Fronter i faner	Baksidor i faner			Lack	Faner	Fronter i faner	Baksidor i faner
Hyllmodul 69,6 cm x 69,6 cm (*12 x *12) Invändiga mått: 67,2 cm x 67,2 cm. Pristillägg för färgat handtag. Moduler med 20 cm djup med dörrar säljs endast med upphängningsbeslag monterade. Kom ihåg tillägg för OP12 upphängningsbeslag. Eftermontering av dörrar på moduler med 20 cm djup sker på egen risk.											
 *12 1111	20	2.696			841	 *12 1112	20	3.638			841
	30	2.967	4.381		841		30	4.005	6.028		841
	38	3.613	5.396		841		38	4.933	7.488		841
	46	4.328			841		46	5.954			841
 *12 1113	20	4.180			841	 *12 1114	20	4.198			841
	30	4.600	6.973		841		30	4.608	6.967		841
	38	5.696	8.701		841		38	5.685	8.661		841
	46	6.884			841		46	6.898			841
 *12 1118/1118P	20	5.594		754	841	 *12 1118G	20	6.612			841
	30	5.962	7.985	754	841		30	6.977	8.650		841
	38	6.890	9.445	754	841		38	7.899	10.004		841
	46	7.910		754	841		46	8.928			841
 *12 1118R	20	6.753			841	 *12 1119	20	3.909			841
	30	7.121	9.144		841		30	4.302	6.501		841
	38	8.049	10.604		841		38	5.315	8.095		841
	46	9.069			841		46	6.419			841
 *12 1120/1120P	20	6.726		830	841	 *12 1120G	20	8.495			841
	30	7.093	9.116	830	841		30	8.863	10.886		841
	38	8.021	10.576	830	841		38	9.791	12.346		841
	46	9.042		830	841		46	10.811			841
 *12 1120R	20	8.739			841	 *12 1121/1121P	30	9.887	11.735	1.628	841
	30	9.107	11.130		841		38	11.423	13.753	1.624	841
	38	10.035	12.590		841		46	12.897		1.624	841
	46	11.055			841						
 *12 1122/1122P	30	11.770	13.184	2.426	841	 *12 1125/1125P	30	10.484	11.898	2.062	841
	38	13.800	15.583	2.418	841		38	12.297	14.080	2.062	841
	46	15.590		2.418	841		46	13.956		2.062	841
 *12 1128/1128P	30	9.515	10.929		841	 *12 1212	20	3.366			841
	38	11.183	12.966		841		30	3.708	5.556		841
	46	12.704			841		38	4.552	6.882		841
							46	5.488			841
 *12 1218/1218P	20	4.616		377	841	 *12 1218G	20	5.125			841
	30	4.984	7.007	377	841		30	5.491	7.339		841
	38	5.912	8.467	377	841		38	6.416	8.746		841
	46	6.932		377	841		46	7.441			841
 *12 1218R	20	5.195			841	 *12 1220/1220P	20	5.182		415	841
	30	5.563	7.586		841		30	5.549	7.572	415	841
	38	6.491	9.046		841		38	6.477	9.032	415	841
	46	7.511			841		46	7.498		415	841

Montana System
Grund- och hyllmoduler






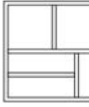

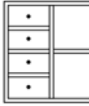

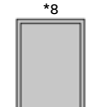
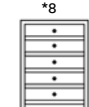
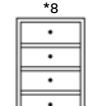
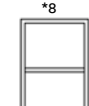
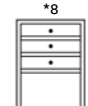
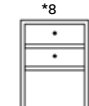
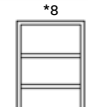

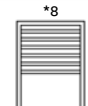

Grund- och hyllmoduler

Model	dj	Stomme		Tillägg		Model	dj	Stomme		Tillägg	
		Lack	Faner	Fronter i faner	Baksidor i faner			Lack	Faner	Fronter i faner	Baksidor i faner
 *12 1220G	20	6.066			841	 *12 1220R	20	6.188			841
	30	6.434	8.457		841		30	6.556	8.579		841
	38	7.362	9.917		841		38	7.484	10.039		841
	46	8.382			841		46	8.505			841
 *12 1221/1221P	30	12.225	14.248	2.288	841	 *12 1222/1222P	30	8.343	10.191	1.213	841
	38	13.975	16.530	2.296	841		38	9.879	12.209	1.209	841
	46	15.744		2.296	841		46	11.352		1.209	841
 *12 1223/1223P	30	10.681	12.704	1.872	841	 *12 1224/1224P	30	7.343	9.366	936	841
	38	12.431	14.986	1.881	841		38	8.682	11.237	940	841
	46	14.200		1.881	841		46	10.077		940	841
 *12 1225/1225P	30	14.537	16.210	3.159	841	 *12 1320/1320P	20	4.410		208	841
	38	16.784	18.888	3.148	841		30	4.777	6.800	208	841
	46	19.069		3.148	841		38	5.705	8.260	208	841
 *12 1320G	20	4.852			841	 *12 1320R	20	4.913			841
	30	5.220	7.243		841		30	5.281	7.304		841
	38	6.148	8.703		841		38	6.209	8.764		841
	46	7.168			841		46	7.229			841
 *12 1321/1321P	20	4.910		415	841	 *12 1321G	20	5.795			841
	30	5.252	7.100	415	841		30	6.137	7.985		841
	38	6.096	8.426	415	841		38	6.981	9.310		841
	46	7.032		415	841		46	7.917			841
 *12 1321R	20	5.917			841	 *12 1324/1324P	30	7.343	9.366	936	841
	30	6.259	8.107		841		38	8.682	11.237	940	841
	38	7.103	9.433		841		46	10.077		940	841
 *12 1325/1325P	30	7.700	9.548	1.031	841	 *12 1328G	20	6.374			0
	38	9.127	11.457	1.031	841		30	6.764	8.437		0
	46	10.536		1.031	841		38	7.768	9.872		0
							46	8.884			0
 *12 1328R	20	6.515			0	 *12 1425/1425P	30	9.568	11.591	1.579	841
	30	6.909	9.107		0		38	11.240	13.795	1.574	841
	38	7.921	10.701		0		46	12.977		1.574	841
 *12 1428G	20	6.374			0	 *12 1428R	20	6.515			0
	30	6.764	8.437		0		30	6.909	9.107		0
	38	7.768	9.872		0		38	7.921	10.701		0
	46	8.884			0		46	9.026			0
 *12 1520/1520P	20	5.182		415	841	 *12 1520G	20	6.066			841
	30	5.549	7.572	415	841		30	6.434	8.457		841
	38	6.477	9.032	415	841		38	7.362	9.917		841
	46	7.498		415	841		46	8.382			841

Montana System

Grund- och hyllmoduler




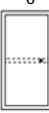















Grund- och hyllmoduler

Model	Djup	Stomme		Tillägg		Model	Djup	Stomme		Tillägg	
		Lack	Faner	Fronter i faner	Baksidor i faner			Lack	Faner	Fronter i faner	Baksidor i faner
 *12 1520R	20	6.188			841	 *12 1525/1525P					
	30	6.556	8.579		841		30	13.263	15.111	2.611	841
	38	7.484	10.039		841		38	15.434	17.763	2.605	841
	46	8.505			841		46	17.559		2.605	841
 *12 1613	20	4.944			841	 *12 1615	20	5.809			841
	30	5.425	8.233		841		30	6.382	9.806		841
	38	6.734	10.324		841		38	7.984	12.340		841
	46	8.182			841		46	9.677			841
 *12 1618/1618P						 *12 1619	20	3.951			841
	30	10.249	12.272	1.919	841		30	4.358	6.586		841
	38	11.726	14.280	1.924	841		38	5.377	8.191		841
	46	13.245		1.924	841		46	6.503			841
 *12 1623/1623P	30	10.384	12.232	1.872	841	 *12 1625/1625P	30	9.271	11.119	1.579	841
	38	12.050	14.380	1.881	841		38	10.859	13.188	1.574	841
	46	13.735		1.881	841		46	12.511		1.574	841
 *12 1627	30	8.002	10.026		841						
	38	9.720	12.275		841						
	46										
<p>Hyllmodul 69,6 cm x 46,8 cm (*12 x *8) Invändiga mått: 67,2 cm x 44,4 cm. Pristillägg för färgat handtag. Moduler med 20 cm djup med dörrar säljes endast med upphängningsbeslag monterade. Kom ihåg tillägg för OP12 upphängningsbeslag. Eftermontering av dörrar på moduler med 20 cm djup sker på egen risk.</p> <p style="text-align: right;">P anger att lådor/luckor är handtagslösa. Handtagsfria fronter kan inte monteras med lås. G anger att luckorna är av klart glas. Glasluckor kan inte monteras med lås.</p>											
 *12 1141	20	2.349			567	 *12 1142/1142P					
	30	2.589	3.880		567		30	9.737	11.028	2.019	567
	38	3.194	4.830		567		38	11.221	12.857	2.019	567
	46	3.852			567		46	12.750		2.027	567
 *12 1143/1143P	30	8.580	9.872	1.688	567	 *12 1241	20	2.662			567
	38	9.962	11.598	1.693	567		30	2.942	4.438		567
	46	11.390		1.693	567		38	3.638	5.533		567
							46	4.402			567
 *12 1242/1242P	30	6.515	8.012	1.009	567	 *12 1243/1243P	30	5.937	7.434	844	567
	38	7.651	9.547	1.009	567		38	7.022	8.917	847	567
	46	8.851		1.014	567		46	8.171		847	567
 *12 1341	20	2.975			567	 *12 1343/1343P	20	3.680		589	567
	30	3.294	4.996		567		30	3.959	5.456	589	567
	38	4.081	6.236		567		38	4.655	6.551	589	567
	46	4.951			567						
 *12 1442	30	7.378	8.875		567	 *12 1443/1443P	20	4.456		722	567
	38	8.986	10.882		567		30	4.735	6.232	722	567
	46						38	5.431	7.327	722	567
							46	6.195		722	567

Montana System









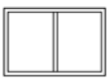


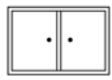

Grund- och hyllmoduler

Grund- och hyllmoduler

Model	djup	Stomme		Tillägg		Model	djup	Stomme		Tillägg	
		Lack	Faner	Fronter i faner	Baksidor i faner			Lack	Faner	Fronter i faner	Baksidor i faner
 *8 *12 1542/1542P	30	6.266	7.762	1.024	567						
	38	7.255	9.150	1.024	567						
	46	8.309		1.027	567						
Hyllmodul 69,6 cm x 35,4 cm (*12 x *6) Invändiga mått: 67,2 cm x 33,0 cm. Pristillägg för färgat handtag. Moduler med 20 cm djup med dörrar säljes endast med upphängningsbeslag monterade. Kom ihåg tillägg för OPT2 upphängningsbeslag Eftermontering av dörrar på moduler med 20 cm djup sker på egen risk.											
 *6 *12 1161	20	2.149			513	 *6 *12 1162/1162P	20	3.399		377	513
	30	2.362	3.571		513		30	3.638	5.022	377	513
	38	2.919	4.448		513		38	4.278	6.032	377	513
	46	3.524			513		46	4.967		377	513
 *6 *12 1162G	20	3.908			513	 *6 *12 1162R	20	3.978			513
	30	4.145	5.354		513		30	4.217	5.601		513
	38	4.783	6.312		513		38	4.857	6.612		513
	46	5.476			513		46	5.547			513
 *6 *12 1163/1163P	20	3.965		415	513	 *6 *12 1163G	20	4.849			513
	30	4.203	5.587	415	513		30	5.088	6.472		513
	38	4.844	6.598	415	513		38	5.728	7.483		513
	46	5.533		415	513		46	6.418			513
 *6 *12 1163R	20	4.971			513	 *6 *12 1261	20	2.421			513
	30	5.210	6.594		513		30	2.659	4.043		513
	38	5.851	7.605		513		38	3.300	5.054		513
	46	6.540			513		46	3.989			513
 *6 *12 1262/1262P	20	3.193		208	513	 *6 *12 1262G	20	3.635			513
	30	3.431	4.815	208	513		30	3.874	5.258		513
	38	4.072	5.826	208	513		38	4.514	6.268		513
	46	4.761		208	513		46	5.203			513
 *6 *12 1262R	20	3.696			513	 *6 *12 1361	20	2.692			513
	30	3.935	5.319		513		30	2.957	4.515		513
	38	4.575	6.330		513		38	3.681	5.661		513
	46	5.264			513		46	4.454			513
 *6 *12 1362/1362P	30	9.038	10.247	1.872	513	 *6 *12 1461	20	2.963			513
	38	10.416	11.945	1.881	513		30	3.254	4.988		513
	46	11.770		1.881	513		38	4.062	6.267		513
							46	4.920			513
 *6 *12 1462/1462P	30	5.997	7.381	936	513	 *6 *12 1463/1463P	30	5.441	6.825	790	513
	38	7.049	8.803	940	513		38	6.453	8.207	787	513
	46	8.112		940	513		46	7.500		787	513
 *6 *12 1561	20	4.103			513	 *6 *12 1562	30	6.657	8.040		513
	30	4.540	7.007		513		38	8.087	9.841		513
	38	5.682	8.815		513		46				513
	46	6.898			513						513

Montana System
Grund- och hyllmoduler
















Grund- och hyllmoduler

Model	djup	Stomme		Tillägg		Model	djup	Stomme		Tillägg	
		Lack	Faner	Fronter i faner	Baksidor i faner			Lack	Faner	Fronter i faner	Baksidor i faner
 *6 *12 1663/1663P	30	6.465	7.674		513						
	38	7.608	9.137		513						
	46	8.815			513						
Hyllmodul 69,6 cm x 24,0 cm (*12 x *4) Invändiga mått: 67,2 cm x 21,6 cm. Moduler med 20 cm djup med dörrar säljes endast med upphängningsbeslag monterade. Kom ihåg tillägg för OP12 upphängningsbeslag. Eftermontering av dörrar på moduler med 20 cm djup sker på egen risk.											
 *4 *12 1171	20	1.932			376	 *4 *12 1271	20	2.167			376
	30	2.145			376		30	2.396			376
	38	2.672			376		38	2.990			376
	46	3.255			376		46	3.648			376
Hyllmodul 69,6 cm x 18,3 cm (*12 x *3) Invändiga mått: 67,2 cm x 15,9 cm. Kom ihåg tillägg för OP12 upphängningsbeslag.											
 *3 *12 1176	20	1.868			296	 *3 *12 1276	20	2.072			296
	30	2.047			296		30	2.270			296
	38	2.562			296		38	2.848			296
	46	3.110			296		46	3.463			296
Hyllmodul 69,6 cm x 12,6 cm (*12 x *2) Invändiga mått: 67,2 cm x 10,2 cm. Kom ihåg tillägg för OP12 upphängningsbeslag.											
 *2 *12 1181	20	1.758			198	 *2 *12 1281	20	1.948			198
	30	1.955			198		30	2.170			198
	38	2.459			198		38	2.729			198
	46	2.988			198		46	3.317			198
Hyllmodul 46,8 cm x 69,6 cm (*8 x *12) Invändiga mått: 44,4 cm x 67,2 cm. Pristillägg för färgat handtag. Moduler med 20 cm djup med dörrar säljes endast med upphängningsbeslag monterade. Kom ihåg tillägg för OP12 upphängningsbeslag. Eftermontering av dörrar på moduler med 20 cm djup sker på egen risk.											
 *12 *8 4111	20	2.349			567	 *12 *8 4112	20	2.662			567
	30	2.589	3.880		567		30	2.942	4.438		567
	38	3.194	4.830		567		38	3.638	5.533		567
	46	3.852			567		46	4.402			567
 *12 *8 4113	20	3.205			567	 *12 *8 4120/4120P	20	4.456		670	567
	30	3.536	5.382		567		30	4.735	6.232	670	567
	38	4.400	6.746		567		38	5.431	7.327	670	567
	46	5.332			567		46	6.195		670	567
 *12 *8 4120G	20	5.145			567	 *12 *8 4120R	20	5.270			567
	30	5.425	6.921		567		30	5.549	7.046		567
	38	6.121	8.016		567		38	6.245	8.141		567
	46	6.884			567		46	7.009			567

Montana System

Grund- och hyllmoduler















Grund- och hyllmoduler

Model	Djup	Stomme		Tillägg		Model	Djup	Stomme		Tillägg	
		Lack	Faner	Fronter i faner	Baksidor i faner			Lack	Faner	Fronter i faner	Baksidor i faner
 *12 *8 4122/4122P	30	8.613	9.905	1.617	567	 *12 *8 4123/4123P	30	11.842	13.339	2.497	567
	38	10.141	11.777	1.612	567		38	13.635	15.530	2.507	567
	46	11.515		1.612	567		46	15.397		2.507	567
 *12 *8 4124/4124P	30	8.412	9.909		567	 *12 *8 4125/4125P	30	7.110	8.401		567
	38	9.890	11.785		567		38	8.396	10.032		567
	46	11.457			567		46	9.591			567
Hyllmodul 46,8 cm x 46,8 cm (*8 x *8) Invändiga mått: 44,4 cm x 44,4 cm. P anger att lådor/luckor är handtagslösa. Handtagsfria fronter kan inte monteras med lås. Pristillägg för färgat handtag. G anger att luckorna är av klart glas. Glasluckor kan inte monteras med lås. Moduler med 20 cm djup med dörrar säljes endast med upphängningsbeslag monterade. Kom ihåg tillägg för OP12 upphängningsbeslag. Eftermontering av dörrar på moduler med 20 cm djup sker på egen risk.											
 *8 *8 4141	20	2.016			503	 *8 *8 4143/4143P	20	2.958		351	503
	30	2.213	3.792		503		30	3.155	4.734	351	503
	38	2.757	4.209		503		38	3.699	5.150	351	503
 *8 *8 4241/4241P	30	6.978	8.557	1.346	503	 *8 *8 4242/4242P	30	3.757	5.541	336	503
	38	8.108	9.560	1.346	503		38	4.539	6.249	336	503
	46	9.266		1.351	503		46	5.366		338	503
Hyllmodul 46,8 cm x 35,4 cm (*8 x *6) Invändiga mått: 44,4 cm x 33,0 cm. P anger att lådor/luckor är handtagslösa. Handtagsfria fronter kan inte monteras med lås. Pristillägg för färgat handtag. G anger att luckorna är av klart glas. Glasluckor kan inte monteras med lås. Moduler med 20 cm djup med dörrar säljes endast med upphängningsbeslag monterade. Kom ihåg tillägg för OP12 upphängningsbeslag. Eftermontering av dörrar på moduler med 20 cm djup sker på egen risk.											
 *6 *8 4161	20	1.837			376	 *6 *8 4162	20	2.108			376
	30	2.005	3.066		376		30	2.303	3.539		376
	38	2.506	3.845		376		38	2.887	4.452		376
 *6 *8 4163/4163P	20	2.734		335	376	 *6 *8 4163G	20	3.079			376
	30	2.902	3.963	335	376		30	3.247	4.308		376
	38	3.403	4.742	335	376		38	3.748	5.087		376
 *6 *8 4163R	20	3.141			376	 *6 *8 4262/4262P	30	3.415	4.651	312	376
	30	3.309	4.370		376		38	4.137	5.701	313	376
	38	3.810	5.149		376		46	4.876		313	376
Hyllmodul 46,8 cm x 24,0 cm (*8 x *4) Invändiga mått: 44,4 cm x 21,6 cm. Moduler med 20 cm djup med dörrar säljes endast med upphängningsbeslag monterade. Kom ihåg tillägg för OP12 upphängningsbeslag. Eftermontering av dörrar på moduler med 20 cm djup sker på egen risk.											
 *4 *8 4171	20	1.653			255						
	30	1.818			255						
	38	2.289			255						
	46	2.788			255						

Montana System

Grund- och hyllmoduler















Grund- och hyllmoduler

Model	dj	Stomme		Tillägg		Model	dj	Stomme		Tillägg		
		Lack	Faner	Fronter i faner	Baksidor i faner			Lack	Faner	Fronter i faner	Baksidor i faner	
Hyllmodul 46,8 cm x 18,3 cm (*8 x *3) Invändiga mått: 44,4 cm x 15,9 cm. Kom ihåg tillägg för OP12 upphängningsbeslag.												
*8  4176	*3	20	1.571			193						
		30	1.734			193						
		38	2.191			193						
		46	2.672			193						
Hyllmodul 46,8 cm x 12,6 cm (*8 x *2) Invändiga mått: 44,4 cm x 10,2 cm. Kom ihåg tillägg för OP12 upphängningsbeslag.												
*8  4181	*2	20	1.502			141						
		30	1.655			141						
		38	2.100			141						
		46	2.554			141						
Hyllmodul 35,4 cm x 69,6 cm (*6 x *12) Invändiga mått: 33,0 cm x 67,2 cm. Pristillägg för färgat handtag. Moduler med 20 cm djup med dörrar säljes endast med upphängningsbeslag monterade. Kom ihåg tillägg för OP12 upphängningsbeslag. Eftermontering av dörrar på moduler med 20 cm djup sker på egen risk.												
*6  6111	*12	20	2.149			513	*6  6112	20	2.421			513
		30	2.362	3.571		513		30	2.659	4.043		513
		38	2.919	4.448		513		38	3.300	5.054		513
		46	3.524			513		46	3.989			513
*6  6113	*12	20	2.963			513	*6  6118/6118P	20	3.193		208	513
		30	3.254	4.988		513		30	3.431	4.815	208	513
		38	4.062	6.267		513		38	4.072	5.826	208	513
		46	4.920			513		46	4.761		208	513
*6  6118G	*12	20	3.635			513	*6  6118R	20	3.696			513
		30	3.874	5.258		513		30	3.935	5.319		513
		38	4.514	6.268		513		38	4.575	6.330		513
		46	5.203			513		46	5.264			513
*6  6120/6120P	*12	20	3.965		415	513	*6  6120G	20	4.849			513
		30	4.203	5.587	415	513		30	5.088	6.472		513
		38	4.844	6.598	415	513		38	5.728	7.483		513
		46	5.533		415	513		46	6.418			513
*6  6120R	*12	20	4.971			513	*6  6321G	20	5.121			513
		30	5.210	6.594		513		30	5.385	6.944		513
		38	5.851	7.605		513		38	6.110	8.089		513
		46	6.540			513		46	6.883			513
*6  6321R	*12	20	4.985			0	*6  6125/6125P	30	6.354	7.563	1.031	513
		30	5.250	6.808		0		38	7.494	9.023	1.031	513
		38	5.974	7.954		0		46	8.571		1.031	513
		46	6.747			0						513

Montana System







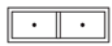



Grund- och hyllmoduler

Grund- och hyllmoduler

Model	djup	Stomme		Tillägg		Model	djup	Stomme		Tillägg	
		Lack	Faner	Fronter i faner	Baksidor i faner			Lack	Faner	Fronter i faner	Baksidor i faner
 *12 *6 6223/6223P	30	5.997	7.381	936	513	 *12 *6 6224/6224P	30	5.441	6.825	790	513
	38	7.049	8.803	940	513		38	6.453	8.207	787	513
	46	8.112		940	513		46	7.500		787	513
Hyllmodul 35,4 cm x 46,8 cm (*6 x *8) Invändiga mått: 33,0 cm x 44,4 cm. Pristillägg för färgat handtag. Moduler med 20 cm djup med dörrar säljes endast med upphängningsbeslag monterade. Kom ihåg tillägg för OPT2 upphängningsbeslag. Eftermontering av dörrar på moduler med 20 cm djup sker på egen risk.											
 *8 *6 6141	20	1.837			376	 *8 *6 6142/6142P	20	2.734		361	376
	30	2.005	3.066		376		30	2.902	3.963	361	376
	38	2.506	3.845		376		38	3.403	4.742	361	376
	46	3.037			376						
 *8 *6 6241/6241P	30	5.579	6.640	1.009	376	 *8 *6 6242/6242P	30	3.549	4.815	336	376
	38	6.519	7.859	1.009	376		38	4.288	5.886	336	376
	46	7.486		1.014	376		46	5.069		338	376
Hyllmodul 35,4 cm x 35,4 cm (*6 x *6) Invändiga mått: 33,0 cm x 33,0 cm. Pristillägg för färgat handtag. Moduler med 20 cm djup med dörrar säljes endast med upphängningsbeslag monterade. Kom ihåg tillägg för OPT2 upphängningsbeslag. Eftermontering av dörrar på moduler med 20 cm djup sker på egen risk.											
 *6 *6 6161	20	1.682			292	 *6 *6 6163/6163P	20	2.454		208	292
	30	1.832	3.005		292		30	2.604	3.777	208	292
	38	2.289	3.533		292		38	3.061	4.305	208	292
	46	2.769			292		46	3.541		208	292
 *6 *6 6163G	20	2.897			292	 *6 *6 6163R	20	2.958			292
	30	3.046	4.220		292		30	3.107	4.281		292
	38	3.503	4.747		292		38	3.564	4.809		292
	46	3.984			292		46	4.045			292
 *6 *6 6261/6261P	30	5.169	6.343	936	292	 *6 *6 6262/6262P	30	3.241	4.590	312	292
	38	6.038	7.282	940	292		38	3.920	5.389	313	292
	46	6.893		940	292		46	4.609		313	292
 *6 *6 6264/6264P	30	4.613	5.787	790	292						
	38	5.442	6.686	787	292						
	46	6.281		787	292						
Hyllmodul 35,4 cm x 24,0 cm (*6 x *4) Invändiga mått: 33,0 cm x 21,6 cm. Moduler med 20 cm djup med dörrar säljes endast med upphängningsbeslag monterade. Kom ihåg tillägg för OPT2 upphängningsbeslag. Eftermontering av dörrar på moduler med 20 cm djup sker på egen risk.											
 *4 *6 6171	20	1.506			194						
	30	1.650			194						
	38	2.073			194						
	46	2.522			194						










Montana System
Grund- och hyllmoduler

Grund- och hyllmoduler

Model	Djup	Stomme		Tillägg		Model	Djup	Stomme		Tillägg	
		Lack	Faner	Fronter i faner	Baksidor i faner			Lack	Faner	Fronter i faner	Baksidor i faner
Hyllmodul 35,4 cm x 18,3 cm (*6 x *3) Invändiga mått: 33,0 cm x 15,9 cm. Kom ihåg tillägg för OP12 upphängningsbeslag.											
*6  6176	*3	20	1.434		144						
		30	1.573		144						
		38	1.978		144						
		46	2.411		144						
Hyllmodul 35,4 cm x 12,6 cm (*6 x *2) Invändiga mått: 33,0 cm x 10,2 cm. Kom ihåg tillägg för OP12 upphängningsbeslag.											
*6  6181	*2	20	1.362		96						
		30	1.492		96						
		38	1.890		96						
		46	2.292		96						
Hyllmodul 35,4 cm x 12,6 cm (*6 x *2) Invändiga mått: 21,6 cm x 67,2 cm. Pristillägg för färgat handtag. Moduler med 20 cm djup med dörrar säljes endast med upphängningsbeslag monterade. Kom ihåg tillägg för OPSK upphängningsbeslag. Eftermontering av dörrar på moduler med 20 cm djup sker på egen risk.											
P anger att lådor/luckor är handtagslösa. Handtagsfria fronter kan inte monteras med lås.											
*4  7111	*12	20	1.932		376	*4  7112	*12	20	2.167		376
		30	2.145		376			30	2.396		376
		38	2.672		376			38	2.990		376
		46	3.255		376			46	3.648		376
*4  7122/7122P	*12	30	5.391	809	376	*4  7123/7123P	*12	30	6.846	1.248	376
		38	6.378	806	376			38	7.989	1.254	376
		46	7.320	806	376			46	9.146	1.254	376
*4  7124/7124P	*12	30	5.131		376	*4  7125/7125P	*12	30	4.639		376
		38	6.117		376			38	5.506		376
		46	7.176		376			46	6.358		376
Hyllmodul 24,0 cm x 46,8 cm (*4 x *8) Invändiga mått: 21,6 cm x 44,4 cm. Pristillägg för färgat handtag. Moduler med 20 cm djup med dörrar säljes endast med upphängningsbeslag monterade. Kom ihåg tillägg för OPSK upphängningsbeslag. Eftermontering av dörrar på moduler med 20 cm djup sker på egen risk.											
P anger att lådor/luckor är handtagslösa. Handtagsfria fronter kan inte monteras med lås.											
*4  7141	*8	20	1.653		255	*4  7142/7142P	*8	30	4.201	673	255
		30	1.818		255			38	4.965	673	255
		38	2.289		255			46	5.754	676	255
		46	2.788		255						






Montana System
Grund- och hyllmoduler

Grund- och hyllmoduler

Model	Djup	Stomme		Tillägg		Model	Djup	Stomme		Tillägg	
		Lack	Faner	Fronter i faner	Baksidor i faner			Lack	Faner	Fronter i faner	Baksidor i faner
Hyllmodul 24,0 cm x 35,4 cm (*4 x *6) Invändiga mått: 21,6 cm x 33,0 cm. Pristillägg för färgat handtag. Moduler med 20 cm djup med dörrar säljes endast med upphängningsbeslag monterade. Kom ihåg tillägg för OPSK upphängningsbeslag. Eftermontering av dörrar på moduler med 20 cm djup sker på egen risk. <p align="right">P anger att lådor/luckor är handtaglösa. Handtagsfria fronter kan inte monteras med lås.</p>											
*4  7161	*6	20	1.506		194	*4  7162/7162P					
		30	1.650		194		30	3.875		624	194
		38	2.073		194		38	4.572		627	194
		46	2.522		194		46	5.271		627	194
Hyllmodul 24,0 cm x 24,0 cm (*4 x *4) Invändiga mått: 21,6 cm x 21,6 cm. Kom ihåg tillägg för OPSK upphängningsbeslag.											
*4  7171	*4	20	1.347		141						
		30	1.482		141						
		38	1.875		141						
		46	2.304		141						
Hyllmodul 24,0 cm x 18,3 cm (*4 x *3) Invändiga mått: 21,6 cm x 15,9 cm. Kom ihåg tillägg för OPSK upphängningsbeslag.											
*4  7176	*3	20	1.279		96						
		30	1.418		96						
		38	1.796		96						
		46	2.202		96						
Hyllmodul 24,0 cm x 12,6 cm (*4 x *2) Invändiga mått: 21,6 cm x 10,2 cm. Kom ihåg tillägg för OPSK upphängningsbeslag.											
*4  7181	*2	20	1.221		65						
		30	1.346		65						
		38	1.712		65						
		46	2.096		65						
Hyllmodul 18,3 cm x 69,6 cm (*3 x *12) Invändiga mått: 15,9 cm x 67,2 cm. Pristillägg för färgat handtag. Kom ihåg tillägg för OPSK upphängningsbeslag. <p align="right">P anger att lådor/luckor är handtaglösa. Handtagsfria fronter kan inte monteras med lås.</p>											
*3  7611	*12	20	1.868		296	*3  7612	20	2.072			296
		30	2.047		296		30	2.270			296
		38	2.562		296		38	2.848			296
		46	3.110		296		46	3.463			296
*3  7624/7624P	*12	30	5.051	790	296	*3  7625/7625P	30	4.277		516	296
		38	6.001	787	296		38	5.083		516	296
		46	6.974	787	296		46	5.867		516	296











Montana System
Grund- och hyllmoduler

Grund- och hyllmoduler

Model	dj	Stomme		Tillägg		Model	dj	Stomme		Tillägg	
		Lack	Faner	Fronter i faner	Baksidor i faner			Lack	Faner	Fronter i faner	Baksidor i faner
Hyllmodul 18,3 cm x 46,8 cm (*3 x *8) Invändiga mått: 15,9 cm x 44,4 cm. Kom ihåg tillägg för OPSK upphängningsbeslag.											
*3  7641	*8	20	1.571		193						
		30	1.734		193						
		38	2.191		193						
		46	2.672		193						
Hyllmodul 18,3 cm x 35,4 cm (*3 x *6) Invändiga mått: 15,9 cm x 33,0 cm. Kom ihåg tillägg för OPSK upphängningsbeslag.											
*3  7661	*6	20	1.434		144						
		30	1.573		144						
		38	1.978		144						
		46	2.411		144						
Hyllmodul 18,3 cm x 24,0 cm (*3 x *4) Invändiga mått: 15,9 cm x 21,6 cm. Kom ihåg tillägg för OPSK upphängningsbeslag.											
*3  7671	*4	20	1.279		96						
		30	1.418		96						
		38	1.796		96						
		46	2.202		96						
Hyllmodul 18,3 cm x 18,3 cm (*3 x *3) Invändiga mått: 15,9 cm x 15,9 cm. Kom ihåg tillägg för OPSK upphängningsbeslag.											
*3  7676	*3	20	1.224		104						
		30	1.342		104						
		38	1.711		104						
		46	2.095		104						
Hyllmodul 18,3 cm x 12,6 cm (*3 x *2) Invändiga mått: 15,9 cm x 10,2 cm. Kom ihåg tillägg för OPSK upphängningsbeslag.											
*3  7681	*2	20	1.148		69						
		30	1.269		69						
		38	1.630		69						
		46	1.980		69						


Montana System
Grund- och hyllmoduler

Grund- och hyllmoduler

Model	djgd	Stomme		Tillägg		Model	djgd	Stomme		Tillägg		
		Lack	Faner	Fronter i faner	Baksidor i faner			Lack	Faner	Fronter i faner	Baksidor i faner	
Hyllmodul 12,6 cm x 69,6 cm (*2 x *12) Invändiga mått: 10,2 cm x 67,2 cm. Pristillägg för färgat handtag. Kom ihåg tillägg för OPXS upphängningsbeslag.												
P anger att lådor/luckor är handtagslösa. Handtagsfria fronter kan inte monteras med lås.												
*2  8111	*12	20	1.758		198	*2  8112	*12	20	1.948		198	
	30	1.955		198	30		2.170		198			
	38	2.459		198	38		2.729		198			
	46	2.988		198	46		3.317		198			
*2  8122/8122P	30	3.811		404	198	*2  8123/8123P	30	4.395		624	198	
	38	4.545		403	198		38	5.228		627	198	
	46	5.254		403	198		46	6.066		627	198	
Hyllmodul 12,6 cm x 46,8 cm (*2 x *8) Invändiga mått: 10,2 cm x 44,4 cm. Pristillägg för färgat handtag. Kom ihåg tillägg för OPXS upphängningsbeslag.												
P anger att lådor/luckor är handtagslösa. Handtagsfria fronter kan inte monteras med lås.												
*2  8141	*8	20	1.502		141	*2  8142/8142P	*8	30	2.847		336	141
	30	1.655		141	38		3.438		336	141		
	38	2.100		141	46		4.037		338	141		
	46	2.554		141								
Hyllmodul 12,6 cm x 35,4 cm (*2 x *6) Invändiga mått: 10,2 cm x 33,0 cm. Pristillägg för färgat handtag. Kom ihåg tillägg för OPSK upphängningsbeslag.												
P anger att lådor/luckor är handtagslösa. Handtagsfria fronter kan inte monteras med lås.												
*2  8161	*6	20	1.362		96	*2  8162/8162P	*6	30	2.605		312	96
	30	1.492		96	38		3.140		313	96		
	38	1.890		96	46		3.666		313	96		
	46	2.292		96								
Hyllmodul 12,6 cm x 24,0 cm (*2 x *4) Invändiga mått: 10,2 cm x 21,6 cm. Kom ihåg tillägg för OPSK upphängningsbeslag.												
*2  8171	*4	20	1.221		65							
	30	1.346		65								
	38	1.712		65								
	46	2.096		65								
Hyllmodul 12,6 cm x 18,3 cm (*2 x *3) Invändiga mått: 10,2 cm x 15,9 cm. Kom ihåg tillägg för OPSK upphängningsbeslag.												
*2  8176	*3	20	1.148		69							
	30	1.269		69								
	38	1.630		69								
	46	1.980		69								

Montana System
Grund- och hyllmoduler

Grund- och hyllmoduler

Model	dj	Stomme		Tillägg		Model	dj	Stomme		Tillägg	
		Lack	Faner	Fronter i faner	Baksidor i faner			Lack	Faner	Fronter i faner	Baksidor i faner
Hyllmodul 12,6 cm x 12,6 cm (*2 x *2) Invändiga mått: 10,2 cm x 10,2 cm. Kom ihåg tillägg för OPSK upphängningsbeslag.											
*2	20	1.098			69						
	30	1.213			69						
*2 	38	1.556			69						
8181	46	1.886			69						














Hyllkomponenter

Design: Peter J. Lassen







En mängd av komponenter gör det möjligt för dig att designa din personliga Montanahylla. Använd grundmodulerna som utgångspunkt och bygg upp en hylla från grunden eller ge din färdigsammansatta hyllmodul ytterligare funktionalitet med en passande komponent.






Hyllor/skiljeväggar

Model	Djup	Lack	Faner	Glas	Model	Djup	Lack	Faner	Glas
Hyllor/Skiljeväggar									
X anger att hyllan är framställd i 12 mm lackerad eller fanerad MDF-skiva. Vänligen ange vid beställning om hyllan ska användas som öppen hylla eller bakom en lucka.									
*12 	20	399			*11 	20	399		
	30	444	703			30	444	703	
	38	558	879			38	558	879	
	46	695				46	695		
12X				11X					
*10 	20	399			*9 	20	399		
	30	444	703			30	444	703	
	38	558	879			38	558	879	
	46	695				46	695		
10X				9X					
*8 	20	313			*7 	20	311		
	30	353	558			30	444	703	
	38	444	703			38	488	773	
	46	550				46	597		
8X				7X					
*6 	20	271			*5 	20	271		
	30	297	472			30	297	472	
	38	381	606			38	381	606	
	46	465				46	465		
6X				5X					
*4 	20	235			*3 	20	204		
	30	251	393			30	223	322	
	38	319	502			38	286	450	
	46	393				46	353		
4X				3X					
*2 					*1 	20	190		
	30	214	336			30	214	336	
	38	270	425			38	270	425	
	46	330				46	330		
2X				1X					
Glashyllor									
G anger att hyllan är framställd i 4 mm härdat klarglas. Glashyllorna har ett fast djupmått, så de passar både i öppna moduler och bakom dörrar. D: 20 cm har ett nyttodjup på 15 cm D: 30 cm har ett nyttodjup på 25 cm D: 38 cm har ett nyttodjup på 33 cm D: 46,8 cm har ett nyttodjup på 41,8 cm									
*6 	20			271					
	30			296					
	38			377					
	46			465					
6G									




Hyllor/skiljeväggar

Model	Djup	Lack	Faner	Glas	Model	Djup	Lack	Faner	Glas
Skyddsunderlag i plast till hyllor Som skydd mot slitage från pärmar. Skyddsplasten är genomskinlig och läggs löst på hyllan. Kan anpassas till hyllor i öppna moduler och hyllor bakom luckor.									
*12  PLAS12	30 38 46	68 80 100			*8  PLAST8	30 38 46	58 65 69		
*6  PLAST6	30 38 46	49 52 61							
Tidskriftshyllor Sluttande hylla med uppkant för tidningar och broschyrer. Hyllan monteras på två övre tappar. Den vilar på botten eller en fast hylla nederst. D: 30: Hyllan är 30,1 cm djup. Min. frihöjd: 21,5 cm (*4) D: 38: Hyllan är 39,8 cm djup. Min. frihöjd: 27,3 cm (*5)									
*12  12T	*6 30 38	1.117 1.411			*8  8T	*6 30 38	889 1.129		
*6  6T	*6 30 38	744 951							




Backar/kvadratbackar

Model	Djup	Lack	Model	Djup	Lack
Backar H: *1 Backar: 12 mm lackerad MDF. Botten: 5,5 mm MDF. Monteras på backlister i antingen svart eller vit plast som sätts fast i låshålen. Backar kan helt tas ut ur modulen. Invändiga mått: 81: B: 41,7 cm, H: 3,1 cm, D: 24,9 cm (30), 32,9 cm (38) 61: B: 30,2 cm, H: 3,1 cm, D: 24,9 cm (30), 32,9 cm (38) 41: B: 18,9 cm, H: 3,1 cm, D: 14,9 cm (20), D: 24,9 cm (30)					
*8  81	*1 30 38	739 891	*6  61	*1 30 38	666 798
*4  41	*1 20 30	522 612			








Backar/kvadratbackar

Model	Di	Lack	Model	Di	Lack
Backar H: *2 Backar: 12 mm lackerad MDF. Botten: 5,5 mm MDF. Monteras på backlister i antingen svart eller vit plast som sätts fast i låshålen. Backar kan helt tas ut ur modulen. Invändiga mått: B: 30,2 cm, H: 9 cm, D: 24,9 cm (30), 32,9 cm (38), 41,7 cm (46)					
*6					
*2		30	801		
		38	933		
	62B	46	1.069		
Kvadratback 44 Backar: 12 mm lackerad MDF. Botten: 3,2 mm MDF. Pristillägg för färgat handtag. Backar kan helt tas ut ur modulen. Invändiga mått: B: 19 cm, H: 20,4 cm, D: 24,9 cm (30), 32,9 cm (38)					
*4					
*4		30	1.404		
		38	1.601		
	44				
Kvadratback 33 Pristillägg för färgat handtag. Backar kan helt tas ut ur modulen. Invändiga mål: B: 13,2 cm, H: 14,5 cm, D: 24,9 cm (30), 32,9 cm (38)					
*3					
*3		30	1.267		
		38	1.455		
	33				





Lådor/handtaglösa lådor

Model	Di	Lack	Faner	Model	Di	Lack	Faner		
Lådor H: *2 Lådfronter 12 mm lackerad eller fanerad MDF-skiva med vitpigmenterad lådkant. Botten: 4 mm vit MDF-skiva. Lådmedar: lättullande utdrag i metall med mjukstängning och 100 % utdrag. Pristillägg för färgat handtag. P anger att lådorna levereras handtaglösa. Handtaglösa fronter kan inte monteras med lås.									
*12				*8					
*2		30	1.389	1.794	*2		30	1.191	1.528
		38	1.620	2.023		38	1.338	1.674	
	122/122P	46	1.799	2.202		82/82P	46	1.483	1.821
*6									
*2		30	1.113	1.425					
		38	1.250	1.563					
	62/62P	46	1.374	1.688					








Lådor/handtaglösa lådor

Model	dj	Lack	Faner	Model	dj	Lack	Faner
Lådor H: *3 Lådfronter: 12 mm lackerad eller fanérad MDF-skiva med vitpigmenterad lådkant. Botten: 4 mm vit MDF-skiva. Lådmedar: lättullande utdrag i metall med mjukstängning och 100 % utdrag. Pristillägg för färgat handtag.							
P anger att lådorna levereras handtaglösa. Handtaglösa fronter kan inte monteras med lås.							
*12				*8			
*3  123/123P	30	1.763	2.278	*3  83/83P	30	1.498	1.920
	38	2.054	2.570		38	1.692	2.115
	46	2.290	2.806		46	1.885	2.308
*6							
*3  63/63P	30	1.391	1.786				
	38	1.577	1.970				
	46	1.756	2.149				
Lådor H: *4 Lådfronter: 12 mm lackerad eller fanérad MDF-skiva med vitpigmenterad lådkant. Botten: 4 mm vit MDF-skiva. Lådmedar: lättullande utdrag i metall med mjukstängning och 100 % utdrag. Pristillägg för färgat handtag.							
P anger att lådorna levereras handtaglösa. Handtaglösa fronter kan inte monteras med lås.							
*12				*8			
*4  124/124P	30	2.027		*4  84/84P	30	1.636	
	38	2.368			38	1.874	
	46	2.636			46	2.066	
*6							
*4  64/64P	30	1.368					
	38	1.563					
	46	1.764					
Lådor H: *6 Lådfronter: 12 mm lackerad eller fanérad MDF-skiva med vitpigmenterad lådkant. Botten: 4 mm vit MDF-skiva. Lådmedar: lättullande utdrag i metall med mjukstängning och 100 % utdrag. Pristillägg för färgat handtag.							
P anger att lådorna levereras handtaglösa. Handtaglösa fronter kan inte monteras med lås.							
*6							
*6  66SK/66SKP	38	2.309					
	46	2.600					









Lådavskiljare

Model	Djup		Model	Djup	
Lådavskiljare					
Lådavskiljare till lådor i bredden *6 och *12 kan användas till lådor i höjden *2 och *3. Höjden på avskiljningen är 5,5 cm.					
 *6 621A	30	216	 *6 621B	30	216
	38	270		38	270
	46	324		46	324
 *12 1221A	30	379	 *12 1221B	30	379
	38	487		38	487



Luckor/handtagslösa luckor

Model	Djup	Lack	Faner	Glas	Glas lackerat	Model	Djup	Lack	Faner	Glas	Glas lackerat
Luckor B: *8											
Luckor: 16 mm lackerad MDF-skiva eller fanerad MDF-skiva med infärgade kanter. Glasluckor: 4 mm härdat glas. Använd ett L-KIT för montering av lösa glasdörrar. Det rekommenderas inte att använda belysning bakom lackerade glasdörrar. Pristillägg för färgat handtag. Moduler med 20 cm djup med dörrar säljes endast med upphängningsbeslag monterade. Kom ihåg tillägg för OP12.						Eftermontering av dörrar på moduler med 20 cm djup sker på egen risk. P anger att luckorna levereras handtagslösa. Handtagslösa fronter kan inte monteras med lås.					
 *12 812/812P		1.018	1.606			 *8 88/88P		942	1.293		
 *6 86/86P		897	1.258								
Luckor B: *6											
Luckor: 16 mm lackerad MDF-skiva eller fanerad MDF-skiva med infärgade kanter. Glasluckor: 4 mm härdat glas. Använd ett L-KIT för montering av lösa glasdörrar. Det rekommenderas inte att använda belysning bakom lackerade glasdörrar. Pristillägg för färgat handtag. Moduler med 20 cm djup med dörrar säljes endast med upphängningsbeslag monterade. Kom ihåg tillägg för OP12.						Eftermontering av dörrar på moduler med 20 cm djup sker på egen risk. P anger att luckorna levereras handtagslösa. Handtagslösa fronter kan inte monteras med lås. G anger att luckorna är av klart/lackerat glas. Glasluckor kan inte monteras med lås. R indikerar räfflade glasdörrar. Glasdörrar kan inte förses med lås.					
 *12 612/612P		978	1.355			 *12 612G				1.487	1.857
 612GR				1.558		 *8 68/68P		897	1.232		












Luckor/handtaglösa luckor

Model	djup	Lack	Faner	Glas	Glas lackerat	Model	djup	Lack	Faner	Glas	Glas lackerat
*6  68G				1.241	1.548	*8  68GR				1.304	
*6  66/66P		772	980			*6  66G				1.214	1.524
 66GR				1.275		*6  64/64LP		772			
<p>Luckor B: *4 Luckor: 16 mm lackerad MDF-skiva. Pristillägg för färgat handtag. Moduler med 20 cm djup med dörrar säljes endast med upphängningsbeslag monterade. Kom ihåg tillägg för OP12. Eftermontering av dörrar på moduler med 20 cm djup sker på egen risk.</p> <p style="text-align: right;">P anger att luckorna levereras handtaglösa. Handtaglösa fronter kan inte monteras med lås.</p>											
*12  412/412P		978				*4  46/46P		772			


Micro powerdot och Qi -laddare

Model			Model		
<p>Micro powerdot Powerdot är alltid placerad längst upp på modulen och powerdots centrum i stommen är alltid placerat 55 mm från utsidan av modulen. Moduler monterade med POWERD förses med ett hål på Ø18 mm i kabelgenomföringens bakstycke. Kompatibel med USB A- och USB C-kontakter.</p>					
 POWERD		741			
<p>Trådlös Qi-laddare Trådlös laddning, Ø80 mm, av moderna smarttelefoner (iPhone 8 eller senare) som är kompatibla med Qi-laddning. Placerad till vänster eller höger.</p>					
 111099		1.593			

Klafluckor

Model	Djup	Lack	Model	Djup	Lack
Klafluckor H: *6 Klafluckor: 16 mm lackerad MDF-skiva. Klafluckor kan monteras på moduler med D: 30 cm, 38 cm och 46,8 cm. Invändigt mått för djupet på den bakre klaffen är: 26,1 cm, (D: 30), 34,1 cm (D: 38), 42,9 cm (D: 46,8). Kan eftermonteras på eget ansvar. Moduler med en KVL126 och KVL124 måste monteras med ett SS10-beslag under toppen av modulen					
*12		1.760	*8		1.517
*6			*6		
KVL126			KVL86		
*6		1.368			
*6					
KVL66					
Klafluckor H: *4 Klafluckor: 16 mm lackerad MDF-skiva. Klafluckor kan monteras på moduler med D: 30 cm, 38 cm och 46,8 cm. Invändigt mått för djupet på den bakre klaffen är: 26,1 cm, (D: 30), 34,1 cm (D: 38), 42,9 cm (D: 46,8). Kan eftermonteras på eget ansvar. Vid montering B: *12 måste modulen förses med en SS10					
*12		1.517	*8		1.399
*4			*4		
KVL124			KVL84		
*6		1.304			
*4					
KVL64					
Klafluckor med perforerad stål H:*6 Lackerad klafflucka av perforerad stål och MDF. Perforerad klafflucka kan monteras på moduler med djup: 30 cm, 38 cm och 46,8 cm. Invändigt mått för djupet på den bakre klaffen är: 26,1 cm, (D: 30), 34,1 cm (D: 38), 42,9 cm (D: 46,8). Kan eftermonteras på eget ansvar. Moduler med en KLS126 och KLS124 måste monteras med ett SS10-beslag under toppen av modulen					
*12		2.811	*8		2.133
*6			*6		
KLS126			KLS86		
*6		2.114			
*6					
KLS66					
Klafluckor med perforerad stål H:*4 Lackerad klafflucka av perforerad stål och MDF. Perforerad klafflucka kan monteras på moduler med djup: 30 cm, 38 cm och 46,8 cm. Invändigt mått för djupet på den bakre klaffen är: 26,1 cm, (D: 30), 34,1 cm (D: 38), 42,9 cm (D: 46,8). Kan eftermonteras på eget ansvar. Vid montering B: *12 måste modulen förses med en SS10					
*12		2.448	*8		1.921
*4			*4		
KLS124			KLS84		



Klaffluckor

Model	djup	Lack	Model	djup	Lack
*6		1.809			
*4					
KLS64					


Stödsarg till hyllmoduler utan lodrät skiljevägg

Model			Model		
Stödsarg till hyllmoduler B*12 utan lodrät skiljevägg Stödsargen SS10 kan mot en tilläggskostnad monteras i öppna moduler med bredd *12 utan lodrät skiljevägg. Sargen lackeras i samma färg som hyllmodulen. belastningsformagan med 10 kg. Hyllor/topp kan belastas med max. 10 kg med stödsarg. För moduler i bredd *12 utan lodrat avskiljning kan modultoppen monteras med stödsarg SS10 för att höja					
		467			
					
SS10					

Upphångningsbeslag till hyllmodul

Model		Inkl. montage	Ekskl. montage	Model		Inkl. montage	Ekskl. montage
Upphångningsbeslag OP12 upphångningsbeslag i olika storlekar och typer för alla modulstorlekar. Upphångningsbeslaget har en horisontell justering och levereras med beslag och avståndsbrickor för justering mot väggen. Upphångningsbeslaget ger plats för strängar bakom modulen. OPSK – upphångningsbeslag med fästbeslag för moduler i höjd *2 med bredd *2, *4 eller *6 och för moduler i höjd *3 eller *4 med alla bredder. OPXS - förstärkt upphångningsbeslag i metall för moduler i höjd *2 och bredder *8 och *12. 10OP12: Pris för paket med 10 upphångningsbeslag.							
		581	293				2.349
							
OP12				10OP12			





Fästbeslag

Model			Model		
Fästbeslag Fästbeslag för jordbävningskydd av moduler. Beslaget är i galvaniserat stål.					
		293			
EQ12					

Stödkit för vägghängda moduler


Model			Model		
Stödkit för vägghängda moduler Aluminiumvinkel för montering under vägghängda 12 mm moduler utan lodrät skiljevägg med upphängningsbeslag. Medföljer till moduler: 1125/P, 1128/P, 1122/P, 1225/P och 1525/P. Kittet innehåller stödvinkel B: 42 cm, pluggar och skruvar. Rekommenderas som separat försäljning vid eftermontering av upphängningsbeslag till ovanstående moduler.					
		221			
OP8W					

Socklar

Model	djup	Lack	Faner	Model	djup	Lack	Faner
Socklar H: 3 cm En sockel är försedd med 4 st. ställskruvar, så att den kan ställas vågrätt innan modulerna placeras ovanpå. Ändarna på socklarna har förborrade hål invändigt i sockeln så att hålet enkelt kan borras helt igenom sockeln när de ska kopplas ihop på rad och stabiliseras i sidled. Montering av socklar under moduler med 20 cm djup med dörr sker på egen risk. Det effektiva sockeldjupet är 18 cm (D: 20 cm), 28 cm (D: 30 cm), 34 cm (D: 38 cm) och 44 cm (D: 46,8 cm)							
*12	20	1.132		*8	20	1.042	
	30	1.132	1.767		30	1.042	1.627
	38	1.239	1.938		38	1.141	1.783
1203	46	1.347		803	46	1.236	
*6	20	992		*4	20	962	
	30	992	1.545		30	962	
	38	1.084	1.691		38	1.052	
603	46	1.175		403	46	1.151	

Montana System Hyllkomponenter






Socklar

Model	dj	Lack	Faner	Model	dj	Lack	Faner
*3	20	951					
	30	951					
	38	1.042					
303	46	1.140					

Socklar H: 7 cm

En sockel är försedd med 4 st. ställskruvar, så att den kan ställas vågrätt innan modulerna placeras ovanpå. .
 Ändarna på socklarna har förborrade hål invändigt i sockeln så att hålet enkelt kan borras helt igenom sockeln när de ska kopplas ihop på rad och stabiliseras i sidled.
 Montering av socklar under moduler med 20 cm djup med dörr sker på egen risk.

Det effektiva sockeldjupet är 18 cm (D: 20 cm), 28 cm (D: 30 cm), 34 cm (D: 38 cm) och 44 cm (D: 46,8 cm)

*12	20	1.132		*8	20	1.042	
	30	1.132	1.767		30	1.042	1.627
	38	1.239	1.938		38	1.141	1.783
	46	1.347			46	1.236	
1207				807			
*6	20	992		*4	20	962	
	30	992	1.545		30	962	
	38	1.084	1.691		38	1.052	
	46	1.175			46	1.151	
607				407			
*3	20	951					
	30	951					
	38	1.042					
307	46	1.140					






Specialsocklar

Model	Lack	Model	Lack
-------	------	-------	------

Specialsocklar

Standarddjup: 20, 30, 38 och 46, 8 cm. SOK8 finns dessutom i djupet 60 cm till klädska.
 Specialhöjder: 7 - 46,8 cm.



Socklar med specialdjup och specialbredd erbjuds inte.
 Priset är detsamma för alla djup.
 Montering av socklar under moduler med 20 cm djup med dörr sker på egen risk.

*12	2.661	*8	2.661
			
SOK12		SOK8	
*6	1.830	*4	1.830
			
SOK6		SOK4	
*3	1.830		
			
SOK3			




Montana System

Hyllkomponenter



Ben

Model			Model		
Ben H: 12,6 cm. Mattförkromad zink, mässing eller lackad i Parsley, Rosehip, Flint, Mushroom, Snow eller Black. Moduler med bredden 69,6 cm (*12) ska alltid ha en stödsarg SS60 monterad under botten. Benen är försedda med diskreta möbeltassar. När du beställer ben tillsammans med modulen förbereds modulen med hål för montering av benen med euroskruvar. Höjden kan justeras upp till 20 mm. Pris för set med 4 ben. Benen får maximalt belastas med 50 kg. Benen kan monteras under moduler från bredden 24 cm (*4) till bredden 69,6 cm (*12). Ben kan inte monteras under moduler med djupet 20 cm.					
		1.627			7.321
MB126			5MB126		






Hjul

Model			Model		
Hjul CR70 H: 6,8 cm, hjuldiameter Ø5,5 cm. Levereras i färgerna grå/svart eller svart/svart. CR70-hjul kan inte monteras under hyllan med en bredd på *2, *3 och *21. Pris för en uppsättning om 4 st. Två av hjulen är försedda med broms. Moduler med bredden *12 som har hjul ska monteras med stödkant SS60. Moduler med bredden *14 som har hjul ska monteras med stödkant SSCO16. Hjulen som monteras under modulen får max belastas med 80 kg. Det går inte att montera hjul under moduler med D: 20 cm.					
	Black	650			
	Grey	650			
CR70					
Hjul SR H: 10 cm. SR-hjul i grått gummi med broms. Pris för uppsättning om 4 st. Alla fyra hjul är försedda med broms. Moduler med bredden *12 som har hjul ska monteras med stödkant SS60. Moduler med bredden *14 som har hjul ska monteras med stödkant SSCO16. Moduler som är *21 monteras med 5 hjul. Hjulen som monteras under modulen får max belastas med 80 kg. Det går inte att montera hjul under moduler med D: 20 cm.					
		867			
SR					
Hjul CR H: 9,2 cm, hjuldiameter Ø7,5 cm. Hjul i plast med broms och mjuka slitbanor. Levereras i färgerna grå/svart eller svart/svart. Alla hjul är försedda med broms. Hjulen som monteras under modulen får max belastas med 80 kg. CR: set av 4 hjul. Det går inte att montera hjul under moduler med D: 20 cm. Moduler med bredden *12 som har hjul ska monteras med stödkant SS60. Moduler med bredden *14 som har hjul ska monteras med stödkant SSCO16. Moduler med bredden *21 har ett extra hjul mitt på.					
	Black	758			
	Grey	758			
CR					






Hjul

Model				Model			
Hjul SRCO H: 7,8 cm. Hjul i plast med broms och lackerad hjulkappa som finns i alla Montanas lackfärger. Hjulerna som monteras under modulen får max belastas med 70 kg. Pris för uppsättning om 4 st. Alla fyra hjul är försedda med broms. Moduler med bredden *12 som har hjul ska monteras med stödkant SS60. Moduler med bredden *14 som har hjul ska monteras med stödkant SSCO16. SRCO-hjul kan inte monteras under hyllan med en bredd på *21. Det går inte att montera hjul under moduler med D: 20 cm.							
			758				
SRCO							
Stödsarg till modul på hjul eller ben H: 4 cm x L: 60 cm. Moduler med bredden *12 försedda med hjul eller ben måste ha stödsarg SS60 monterad. Levereras i samma färg som modulen.							
			467				
SS60							







Basplattor - 22 mm/hjul till basplattor

Model		L: 24↔84 cm	L: 85 ↔124 cm	L: 125↔179 cm	L: 180↔240 cm	Model		L: 24↔84 cm	L: 85 ↔124 cm	L: 125↔179 cm	L: 180↔240 cm
BAS22 - vattenbaserat lack Basplattorna är utförda i 22 mm MDF-skiva med rundad fram- och bakkant samt jämna ändkanter. Vi rekommenderar inte att basplattor placeras på CR70 hjul. Ben ska endast användas med basplattor i längderna 24–69,6 cm. Monteras med kraftiga SR, SRCO eller CR-hjul. Priserna är exkl. hjul. Av hänsyn till stabiliteten får basplattans djup inte vara mindre än modulernas. Mitten på hjulen sitter 45 mm från änd- och långsidor. Vid basplattor med ett djup på under 40 cm kan det finnas risk för kantring. Det är rekommenderat att sammansättningar på basplattor fastgörs direkt på basen och att modulerna kopplas samman. Du bör beställa minst en uppsättning hjul för varje modul som ligger intill en annan.											
		24-40	1.611	2.479	3.339	4.342					
		41-60	2.418	3.620	4.701	5.882					
		61-90	3.833	5.179	6.472	8.064					
		91-120	5.065	6.587	7.901	9.089					
BAS22											
Hjul till basplattor Vid längd 24 - 69,6 cm: Max. belastning 75 kg. SR-hjul H: 10 cm. CR-hjul H: 8,9 cm. Vid längd 69,7 - 140 cm: Max. belastning 125 kg. SR/CR/SRCO: set av 4 hjul. Vid längd 140,1 - 210 cm: Max. belastning 140 kg. SR5/CR5/SRCO5: set av 5 hjul. Vid längd 210,1 - 240 cm: Max. belastning 150 kg. SR6/CR6/SRCO6: set av 6 hjul. OBS: Det exakta antalet hjul bedöms utifrån den faktiska lösningen. Vi rekommenderar inte att basplattor placeras på CR70. Ben ska endast användas med basplattor i längderna 0–69,6 cm.											
		867						Black	758		
SR							CR	Grey	758		
		1.084						Black	948		
SR5							CR5	Grey	948		



Basplattor - 22 mm/hjul till basplattor

Model	L: 24↔84 cm	L: 85 ↔124 cm	L: 125↔179 cm	L: 180↔240 cm	Model	L: 24↔84 cm	L: 85 ↔124 cm	L: 125↔179 cm	L: 180↔240 cm
 SR6	1.301				 CR6	Black 1.138 Grey 1.138			
 SRCO	758				 SRCO5	948			
 SRCO6	1.138								








Toppskivor - 12 mm standardmått

Model	Diap	Lack	Model	Diap	Lack
Toppskivor 12 mm 12 mm MDF i vattenbaserat lack. Framkant och bakkant: rundade. Ändkanter: jämna. När en toppskiva ska täcka flera moduler, beräknas 1 mm extra per modul. Toppskivorna har glidskydd. TOP209: B: 209,1 cm (*36: *12 + *12 + *12) TOP174: B: 174,9 cm (*30: *12 + *6 + *12) TOP139: B: 139,4 cm (*24: *12 + *12)					
	30	2.567		30	2.054
	38	3.020		38	2.421
TOP209	46	3.351	TOP174	46	2.682
	30	1.866		30	1.670
	38	2.190		38	1.967
TOP139	46	2.430	TOP105	46	2.175
	30	1.384			
	38	1.619			
TOP069	46	1.798			
Toppskivor 12 mm specialbearbetning Tillägg. För skarvning av skivor beställs en SAMNOT. 1 = Samnot i ena änden. 2 = Samnot i båda ändar.					
	1	585			
	2	731			
SAMNOT					

Toppskivor - 12 mm specialmått

Model	L: 0<>84 cm	L: 85 <>124 cm	L: 125<>179 cm	L: 180<>240 cm	Model	L: 0<>84 cm	L: 85 <>124 cm	L: 125<>179 cm	L: 180<>240 cm	
Toppskivor - 12 mm specialmått 12 mm MDF i vattenbaserat lack. Framkant och bakkant: rundade. Ändkanter: jämna. När en toppskiva ska täcka flera moduler, beräknas 1 mm extra per modul. Toppskivorna har glidskydd. SAMNOT: Tilläggskostnad för skarvning med not och fjäder.										
 TOP12M	0-40	1.772	2.160	2.658	3.323	 SAMNOT	1	585		
	41-60	1.961	2.392	2.950	3.685		2	731		

Toppskivor - 12 mm glas standardmått


Model	dn/d	Klart glas	Lackerat glas	Model	dn/d	Klart glas	Lackerat glas
Toppskivor - 12 mm glas (järnfattigt) Toppskivor i klart glas (järnfattigt, ej härdat) eller i klart glas med lackerad undersida. Framkant och bakkant: rundade Ändkanter: jämna. När en toppskiva ska täcka flera moduler, beräknas 1 mm extra per modul. Glasstopp med lackerad undersida har en ljusare nyans jämfört med lackerad MDF-översida, då lackfärgen ses genom 12 mm tjockt glas. Toppskivorna har glidskydd. TGL36: B: 209,1 cm (*36: *12 + *12 + *12) TGL24: B: 139,4 cm (*24: *12 + *12) TGL18: B: 105,2 cm (*18: *12 + *6) TGL16: B: 93,8 cm (*16: *8 + *8) TGL12: B: 69,6 cm (*12) TGL08: B: 46,8 cm (*8) TGL06: B: 35,4 cm (*6)							
*36				*24			
 TGL36	30	4.708	7.184	 TGL24	30	2.878	4.932
	38	5.819	8.981		38	3.377	6.133
	46	7.034	10.964		46	4.207	7.453
*18				*16			
 TGL18	30	2.410	4.373	 TGL16	30	2.259	4.191
	38	2.791	5.070		38	2.594	4.769
	46	3.209	5.728		46	2.966	5.150
*12				*8			
 TGL12	30	1.935	4.015	 TGL08	30	1.811	3.752
	38	2.186	4.104		38	2.056	3.840
	46	2.460	4.507		46	2.149	3.929
*6							
 TGL06	30	1.697	3.490				
	38	1.939	3.579				
	46	2.008	3.663				

Toppskivor - 12 mm glas specialmått

Model	dj/d	L: 35,4↔84 cm	L: 85 ↔124 cm	L: 125↔179 cm	L: 180↔240 cm		Model	dj/d	L: 35,4↔84 cm	L: 85 ↔124 cm	L: 125↔179 cm	L: 180↔240 cm
-------	------	------------------	------------------	------------------	------------------	--	-------	------	------------------	------------------	------------------	------------------


Toppskivor - 12 mm Specialmått klart glas (järnfattigt)

Framkant och bakkant: rundade Ändkanter: jämna.
När en toppskiva ska täcka flera moduler, beräknas 1 mm extra per modul.
Glasskivor är inte härdade.
Minimimått för glasskivor är 18 x 35,4 cm. Maximalt mått för toppskiva i glas är 120 x 270 cm.
Toppskivorna har glidskydd.

	18-40	5.788	6.281	7.262	8.020	9.058						
	41-60	6.308	7.055	8.377	9.522	10.928						
	61-90	7.553	8.671	10.513	12.232	14.196						
	91-120	8.344	9.842	12.192								
TOP12G												

Toppskivor - 12 mm Specialmått klart glas med lack (järnfattigt)

Framkant och bakkant: rundade Ändkanter: jämna. Toppskivorna har glidskydd.
När en toppskiva ska täcka flera moduler, beräknas 1 mm extra per modul.
Glasskivor är inte härdade.
Minimimått för glasskivor är 18 x 35,4 cm.
Glastopp med lackerad undersida har en ljusare nyans jämfört med lackerad MDF-översida, då lackfärgen ses genom 12 mm tjockt glas.




	18-40	6.821	6.947	8.230	10.882	13.499						
	41-60	7.252	8.703	12.300	16.278	20.195						
	61-90	8.834	12.754	18.139	24.113	29.995						
	91-120	11.574	16.801	23.986								
TOP12G												

Marmortoppskivor







Model	dj/d	Marmor	Model	dj/d	Marmor
-------	------	--------	-------	------	--------

Marmortoppskivor



12 mm marmor. Polerad Bianco Carrara (vit) eller polerad Nero Marquina (svart). MTOPO6: B: 35,4 cm (*6)
Framkant och bakkant: avrundade. Kortsidor: raka.
Marmorskivor levereras inte i specialmått.
Toppskivorna har glidskydd.
MTOPO24: B: 139,4 cm (*12 + *12)
MTOPO12: B: 69,6 cm (*12)

*24 	30		5.828	*12 	30	2.925
	38		6.457		38	3.170
	MTOPO24				MTOPO12	
*6 	30		1.536			
	38		1.792			
	MTOPO6					





Montana System Hyllkomponenter

Model	Djup	Lack	Model	Djup	Lack
Living Things D: 30 cm LT3061: B: 35,4 cm (6 *) x H: 30 cm. Invändig förvaringsyta: B: 33 cm x D: 27,6 cm x H: 28,7 cm. LT3042: B: 46,8 cm (8*) x H: 30 cm. Invändig förvaringsyta: B: 44,4 cm x D: 27,6 cm x H: 28,7 cm. LT3012: B: 69,6 cm (12*) x H: 30 cm. Invändig förvaringsyta: B: 67,2 cm x D: 27,6 cm x H: 28,7 cm. Living Things kommer med ett genomskinligt plastunderlag i botten. Om modulen ska användas för växter rekommenderas att plantorna placeras på ett vattentätt underlag och eventuellt spill i modulen torkas upp omedelbart. Alla moduler kommer med skyddsplast på botten och självhäftande halkskyddsmattor. Moduler med avskiljningar är flyttbara. Max. belastning 15 kg. För att modulen ska kunna placeras ovanpå hyllsystem tillverkas den med en avsats och levereras med åtta genomskinliga halkskydd Ø10 x 3 mm. Kan inte monteras med upphängningsbeslag eller på sockeln.					
*12  LT3012	30	2.790	*8  LT3042	30	2.427
*6  LT3061	30	1.750			
Living Things D: 38 cm LT3861: B: 35,4 cm (6 *) x H: 30/20 cm. Invändig förvaringsyta: B: 33 cm x D: 35,6 cm x H: 28,7/18,7 cm. LT3842: B: 46,8 cm (8*) x H: 30 cm. Invändig förvaringsyta: B: 44,4 cm x D: 35,6 cm x H: 28,7 cm. LT3812: B: 69,6 cm (12*) x H: 30 cm. Invändig förvaringsyta: B: 67,2 cm x D: 35,6 cm x H: 28,7 cm. Living Things kommer med ett genomskinligt plastunderlag i botten. Om modulen ska användas för växter rekommenderas att plantorna placeras på ett vattentätt underlag och eventuellt spill i modulen torkas upp omedelbart. Alla moduler kommer med skyddsplast på botten och självhäftande halkskyddsmattor. Moduler med avskiljningar är flyttbara. Max. belastning 15 kg. För att modulen ska kunna placeras ovanpå hyllsystem tillverkas den med en avsats och levereras med åtta genomskinliga halkskydd Ø10 x 3 mm. Kan inte monteras med upphängningsbeslag eller på sockeln.					
*12  LT3812	30	3.149	*8  LT3842	30	2.795
*6  LT3861	20 30	1.775 1.927			


Kabelgenomföringar

Model	Djup	Lack	Model	Djup	Lack
Kabelgenomföring i ryggen/stommen KABELD: Kabelgenomföring, Ø60 mm. Plastsydd har som standard aluminiumfärg, men kan beställas i samma färg som bakstycket. Kan placeras i *-mått i baksidan efter önskemål. KABELT: Ø60 mm. Rund utskärning i stommen vid bakkanten. Kabelgenomföringens centrum i stommen är alltid placerat 55 mm från modulens ytersida eller i mitten. Det innebär att det finns 12 möjliga placeringar. När en modul har en lodrät skiljeväg i mitten eller en centrerad, vågrät hylla går det inte att placera KABELT i mitten. Plastsydd har som standard aluminiumfärg, men kan beställas i samma färg som stommen.					
 KABELD	Alu LAQ	285 307	 KABELT	Alu LAQ	285 307




Kabelgenomföringar

Model	Di	Lack	Model	di	Lack
Utskärning i ryggpanel Rektangulär eller kvadratisk utskärning efter mått. Utskärningar ska placeras minst 15 mm från insidan av stommen. Vid större utskärningar ska den placeras minst 50 mm från stommens insida.					
		578			
U4KANT					
Hyllor/skiljeväggar för kabelföring XHF-hyllplan är med slits för kablar i bakkanten av hylla B: 5 cm x D: 4,0 cm. Alltid placerad till höger eller längst ner på hyllan. Slitsen är alltid placerad 2,0 cm från hyllans kant.					
	*12			*8	
	30	551		30	456
	38	661		38	551
12XHF	46	798	8XHF	46	651
	*6				
	30	400			
	38	487			
6XHF	46	566			

Lösa ryggpaneler i olika färger

Model			Model		
Lösa ryggpaneler i olika färger Lackerad ryggpanel som limmas fast i hylla. Finns i olika lackfärger. Finns i olika längder och bredder *1 - *12 (4,5 cm till 67,2 cm).					
		759			
BAGKL					





Klädstång

Model			Model		
Klädstång BS1312: Klädstång Ø13 i rostfritt stål. Mått: 65,3 cm i bredd och är 8,9 cm hög. Monteras under moduler med B: *12. Under 12 mm-moduler monteras klädstången 24,5 cm från den bakre kanten. Passar inte under moduler med djupet 20 cm.					
BS1330: Klädstång Ø13 i rostfritt stål. Mått: 21,3 cm i bredd och är 8,9 cm hög. Monteras under moduler med B: *6 och *8, djup 30 cm. BS1338: Klädstång Ø13 i rostfritt stål. Mått: 29,3 cm i bredd och är 8,9 cm hög. Monteras under moduler med B: *6 och *8, djup 38 cm. Passar inte under moduler med djupet 20 cm. BS1330 och BS1338 monteras djupleds till skillnad från BS1312 som monteras tvärställt.					
*12		1.398			1.194
					
BS1312			BS1330		
		1.224			
					
BS1338					





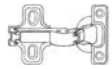

Handtag och lås

Model			Model		
Handtag G1: Cylinderform med handtag. L: 16 mm. Ø 12 mm. Kan fås i aluminium, mässing och i alla lackfärger. G7: Montana-handtag med skiva i klar, slipad akryl. L:16 mm. Ø 12 mm. Kan fås i aluminium och i alla lackfärger. Vid beställning av lösa handtag till luckor, vänligen specificera om handtaget är till lucka i MDF eller glas. 20G1: Pris vid köp av 20 st. G1-handtag.					
○	Alu	50	○	Alu	822
	LAQ/ Brass	77		LAQ/ Brass	1.248
G1			20G1		
◎	Alu	110			
	LAQ	149			
G7					
Lås L1: Till luckor (med inbyggd greppfunktion). Kan beställas med olika låsnr./serienr. Vid åter beställning, vänligen specificera låsnr./serienr. Handtagsfria fronter och glasluckor kan inte monteras med lås.					
⊙		588			
L1					



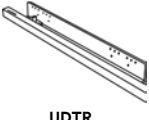
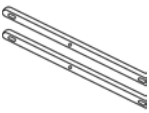

Handtag och lås

Model			Model		
Tillbehör till lås KEY: Lös nyckel. 1 st. LK: Lös kärna. SK1: Servicenyckel. Används för att byta ut låscylindern. MK1: Huvudnyckel/masterkey. Öppnar lås med alla låskoder. Ange serienummer vid beställning. Serie 1: kod 1-200, Serie 2: kod 201-600, Serie 3: 601-2 600.					
		62			472
KEY			LK		
		235			235
SK1			MK1		







Diverse

Model	Djup		Model	Djup	
Hyllplansfäste HB: för hyllor i MDF. Det används 2 x HB per hyllplan. HBG: för glashyllor. Det används 4 x HBG per hyllplan. Pris per st. Ange djup vid beställning av HB. Hyllplansfäste 10 cm användas till hyllor D: 20 cm. Hyllplansfäste 22 cm användas till hyllor D: 30, 38 och 46,8 cm.					
		7			24
HB			HBG		
Dörrstopp DS: för luckor i MDF (aluminium) DSG: för glasluckor Pris per st.					
		7			24
DS			DSG		
Beslag för luckor HT: för MDF-luckor HTG: för glasluckor. Finns i aluminium och mässing. Levereras i set med två delar. Pris per set					
		145		Alu	457
HT			HTG	Brass	544

Diverse

Model	Diag		Model	Diag	
Distansstycke med justering I samband med upphängningsbeslag. Svart. 2-pack.					
		61			
Glidskydd Ø20 mm silverfärgat glidskydd. Glidskydd används för fixering mellan staplade hyllor. SKLAP: 4 st.					
		16			
Lådskena Per par.					
	30	578			
	38	701			
	46	809			
	60	1.008			
Lister för backar Per par. Vit eller svart plast. Backlisterna monteras i hålen.					
		75			
Glidlister Till backar, som ligger på en hylla eller modulbotten. Pris per par.					
		151			


Diverse

Model	enh		Model	enh	
Smyglister För lådor. Samma pris gäller för alla längder. Ange färg vid beställning. Pris per st.					
		109			
SLIST					
Sockelkomponenter SSKRUE: Ställskruv till sockel. Pris per st.					
		7			
SSKRUE					
Anslutningsskruvar Förpackning med 10 st. skruvar med både konvext och platt huvud. Anslutningsskruvar finns till hyllor på 12 mm och 16 mm. Ange typ vid beställning.					
		99			
KOBL					
Service REPLAK: Reparationslack. L-KIT: Sats för eftermontering av glasörrar. Kitet innehåller metallmallar och skruvdragare och kan användas om och om igen.					
		62			1.248
REPLAK			L-KIT		
Lack Används inom 14 dagar. Per liter.					
		942			
M					






Montana System

Hyllkomponenter

Diverse

Model	Antal		Model	Antal	
Set med 4 st. Hyllsmutter. Färg angiven vid beställning.					
		83			
HMU					
Fäste för vIKdörr. Set med 2 st.					
		430			
KLAPV					






Belysning

Model	Antal		Model	Antal	
LED-spot LED6L: En 12V LED-spotlight för *6 fack (33 cm), inbyggd i 12 mm-platta. LED8L: En 12V LED-spotlight för *8 fack (44,4 cm), inbyggd i 12 mm-platta. LED12L: Två 12V LED-spotlights, för *12 fack (67,2 cm), inbyggd i 12 mm-platta. LESPOT: 12V infällda LED-spotlights Ø 55. Justerbar färgtemperatur, från kall vit till varm vit. LED-spotlights kan styras via WIFI Controller. Livslängd minst 30.000 timmar.					
		962			501
LED12L			LED6L		
		501			331
LED8L			LESPOT		
Transformator till LED-spotlampa TLED12: Transformator för 1–8 ljuskällor. Med strömbrytare som kan dimma dina lampor, slå av/på samt ändra ställningsbelysningen.					
		1.589			
TLED12					



Montana System

Hyllkomponenter

Specialskivor

Model	Tjocklek	Grundpris	Pris per m2		Model	Tjocklek	Grundpris	Pris per m2	
			Lack	Laminat				Lack	Laminat
Specialskivor SPEC12: 12 mm MDF SPEC16: 16 mm MDF (används som Skyline-hylla i specialmått) SPEC19: 19 mm MDF med laminat (används som Skyline bordi specialmått) SPEC22: 22 mm MDF (används som Skyline bord i specialmått) Pris per platta beräknas: fast pris för plattan+m2-pris. Kant A: rundad framkant och bakkant, raka ändar. Kant B: rundad på alla fyra kanter Kant G: Skyline-framkant Kant E: Rundad framkant, de övriga 3 kanterna är raka Kant F: 4 raka kanter Max. djup:= 1200 mm. Max. längd: 2400 mm.									
	12	1.872	1.758			16	2.631	2.587	
SPEC12					SPEC16				
	19	2.852		3.568		22	3.373	3.425	
SPEC19					SPEC22				
Skarvning med not och fjäder Tillägg. För skarvning av skivor beställs en SAMNOT. 1 = Samnot i ena änden. 2 = Samnot i båda ändar.									
	1		585						
	2		731						
SAMNOT									

Textilkorg

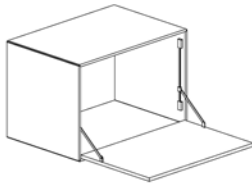
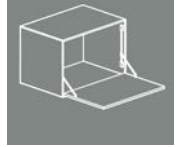
Model	Djup		Model	Djup	
Textilkorg 7171BO: (*4 x *4) x D: 35 cm Passar i sidohängd hallmodul D: 38 cm. 6161BO: (*6 x *6) x D: 27 cm Passar i *6 x *6-rum i D: 30 cm.					
*4 	38	503	*6 	30	552
7171BO			6161BO		

Barmodul och skrivbordsmodul

Design: Peter J. Lassen

Bar- och skrivbordsmodulen från Montana fungerar perfekt både som förvaring för spritflaskor och drinkutrustning och som ett praktiskt hemmakontor där den bärbara datorn kan förvaras bakom skåpdörren när arbetsdagen är slut.





Barmodul och skrivbordsmodul

Barmodul och skrivbordsmodul kan användas både i hemmet och i offentliga rum: kontoret, hotellrummet eller receptionen. Modulerna kan hänga fritt eller kombineras med andra moduler. Modulerna levereras alltid med upphängningstillbehör och ska monteras på väggen. Hyllor kan monteras bakom klaffen i skrivbordsmodulen i *2, *3, *4 och *5 från ovan i djupen 38 cm. Observera att hyllan blir kortare på grund av beslaget och att den monteras på hyllbärare av glas (stift). Barmodulen är utrustad med spegelbakstycke och glasskiva i botten.

Barmodul

69,6 cm
(*12)46,8 cm
(*8)

4118

Skrivbordsmodul

69,6 cm
(*12)

4119

Invändiga mått Barmodul:

Moduldjup	Bakre klaff
30 cm	22,5 cm
38 cm	30,5 cm

Invändiga mått Skrivbordsmodul:

Moduldjup	Bakre klaff
30 cm	25,5 cm
38 cm	33,5 cm

Montana System
Barmodul och skrivbordsmodul

Barmodul och skrivbordsmodul

Model	Djup	Lack	Model	Djup	Lack
<p>Barmodul 46,8 cm x 69,6 cm (*8 x *12)</p> <p>Barmodulen med fällklaff har ett spegelbakstycke inuti, svart glasskiva på modulens botten och på klaffen samt LED-spotlampa och transformator. Sladder och transformatorn är dolda i modulens backstycke. Modulen levereras alltid med upphängning av säkerhetsskäl och ska monteras på väggen så att den inte tippas. Fällklaffen får belastas med max 10 kg.</p> <p style="text-align: right;">Pristillägg för färgat handtag.</p> <p>Invändiga mått: B: 67,2 cm x H: 42,5 cm. D: 30 = 22,5 cm, D: 38 = 30,5 cm.</p>					
*12					
*8	30	14.806			
	38	15.411			
4118					
<p>Skrivbordsmodul 46,8 cm x 69,6 cm (*8 x *12)</p> <p>Skrivbordsmodulen är idealisk för den som behöver en elegant skrivplats eller ett lätt och enkelt hemmakontor. Modulen kan förses med kabelgenomföringar. Modulen levereras alltid förberedd för upphängning och ska väggmonteras så att den inte tippas. Hyllor kan monteras bakom klaffen i djupen 38 (30,5 cm). cfår belastas med max 10 kg.</p> <p style="text-align: right;">Pristillägg för färgat handtag.</p> <p>Invändiga mått: B: 67,2 cm x H: 42,8 cm. D: 30 = 25,5 cm, D: 38 = 33,5 cm.</p>					
*12					
*8	30	8.220			
	38	8.825			
4119					

Skjuddörrar

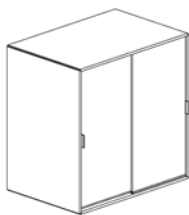
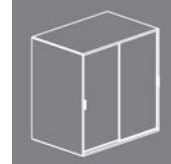
Design: Peter J. Lassen

Välj en modul med skjuddörrar om du vill ha ett praktiskt och platsbesparande element. Skjuddörren glider lätt åt sidan och ger snabbt överblick över modulens innehåll.



AGAINST THE WALL MARLENE DUMAS





Hyllmoduler med skjutluckor

Luckorna kan skjutas ihop till vänstra eller högra sidan av modulen och har handtag av sandwichtyp. I modulerne finns skiljeväggen placerad mitt bakom skjutluckorna. Hyllor i hyllmoduler med skjutluckor med djupen 20 cm och 30 cm är fastmonterade.

De effektiva hylldjupen i moduler med skjutluckor är 13,2 cm (D: 20), 23,3 cm (D: 30), 31,3 cm (D: 38) och 40 cm (D: 46,8).

Montana System

Skjutdörrar

Skjutdörrar

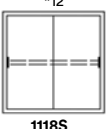
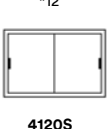
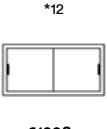

Model	Djup	Stomme		Tillägg		Model	Djup	Stomme		Tillägg	
		Lack	Faner	Fronter i faner	Baksidor i faner			Lack	Faner	Fronter i faner	Baksidor i faner

Skjutluckor

Hyllplan i hyllmoduler med skjutluckor i djupen 20 och 30 cm ska sättas fast. Det är inte möjligt att eftermontera hyllor med en diameter på 20 och 30 cm.

L6-lås för skjutluckor. Systemlås som passar till L1. Låses genom att trycka in låset och vrida det runt.

Sandwichhandtag finns endast i aluminium.

 <p>1118S</p>	20	6.452		841	 <p>4120S</p>	20	5.411		567
	30	6.819	8.842	841		30	5.690	7.187	567
	38	7.747	10.302	841		38	6.387	8.282	567
	46	8.768		841		46	7.150		567
 <p>6120S</p>	20	4.944		513	 <p>L6</p>	639			
	30	5.183	6.567	513					
	38	5.823	7.578	513					
	46	6.513		513					

Tillbehör till lås





KEY: Lös nyckel. 1 st.

LK: Lös kärna.

SK1: Servicenyckel. Används för att byta ut låscylindern.

MK1: Huvudnyckel/masterkey. Öppnar lås med alla låskoder. Ange serienummer vid beställning.

Serie 1: kod 1-200, Serie 2: kod 201-600, Serie 3: 601-2 600.

 <p>KEY</p>	62				 <p>LK</p>	472			
 <p>SK1</p>	235				 <p>MK1</p>	235			

Montana
Mega

Montana Mega

Design: Peter J. Lassen

Montana Mega är en modul som är bredare än standardmodulerna i Montana system. Montana Mega finns i nio fast monterade utföranden lackerade i alla Montana lackfärger - de nio olika Montana Mega-modulerna kan endast väljas på sockel och ben.





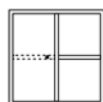
Montana Mega

Montana Mega är hyllor i bredden *20 (115,2 cm) och tre höjder i 12 mm MDF som finns i alla Montana lackfärger. De nio utförandena är fasta och inga komponenter kan läggas till.

Hyllorna finns med sockel i höjderna 3 eller 7 cm eller med ben. Observera att det går skruvar genom modulens baksida där hyllorna skruvas fast i den bakre ytan för att förstärka modulen. Montana Mega-hyllor får maximalt belastas med 40 kg och är försedda med ett särskilt starkt beslag när de placeras på ben. Montana Mega finns endast på 38 cm djup.

	115,2 cm (*20)	115,2 cm (*20)	115,2 cm (*20)
103,8 cm (*18)			
	201801	201802	201803
69,6 cm (*12)			
	201201	201202	201203
46,8 cm (*6)			
	200801	200802	200803

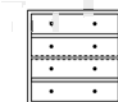
Symboler ►



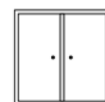
Hyllor



Fasta hyllor



Gömda, fasta hyllor



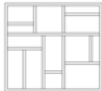
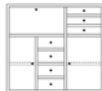


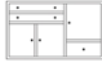






Luckor



Lådor



Montana Mega
Montana Mega

Montana Mega

Model	Djup	Lack	Model	Djup	Lack
Montana Mega hyllmodul 103,8 x 115,2 cm (*18 x *20) Invändiga mått H: 101,4 x B: 112,8 cm. Hyllorna har ett fast djup på 38 cm. Kan inte monteras på upphängningsbeslag och hjul. Pristillägg för färgat handtag.					
 *20 *18 201801	38	14.027	 *20 *18 201802	38	30.769
 *20 *18 201803	38	19.291			
Montana Mega hyllmodul 69,6 x 115,2 cm (*12 x *20) Invändiga mått H: 67,2 x B: 112,8 cm. Hyllorna har ett fast djup på 38 cm. Kan inte monteras på upphängningsbeslag och hjul. Pristillägg för färgat handtag.					
 *20 *12 201201	38	10.215	 *20 *12 201202	38	16.921
 *20 *12 201203	38	15.112			
Montana Mega hyllmodul 46,8 x 115,2 cm (*8 x *20) Invändiga mått H: 44,4 x B: 112,8 cm. Hyllorna har ett fast djup på 38 cm. Kan inte monteras på upphängningsbeslag och hjul. Pristillägg för färgat handtag.					
 *20 *8 200801	38	8.528	 *20 *8 200802	38	13.922
 *20 *8 200803	38	11.370			
Sockel till Montana Mega 2003: sockel H: 3 cm 2007: sockel H: 7 cm Det effektiva sockeldjupet är 34 cm.					
 *20 2003	38	1.609	 *20 2007	38	1.609

Montana Mega
Montana Mega

Montana Mega

Model	Di	Lack	Model	Di	Lack
<p>Ben till Montana Mega H: 12,6 cm. Mattförokromad zink, mässing eller lackad i Parsley, Rosehip, Flint, Mushroom, Snow eller Black. Benen är försedda med diskreta möbeltassar. Höjden kan justeras upp till 20 mm. MB126: Pris för set med 4 ben. Moduler med bredden *20 ska alltid ha en stödsarg SS20 monterad under botten. SS20: stödsarg till hyllmoduler bredd *20, är lackerad i samma färg som modulen</p>					
		1.627			772
MB126			SS20		


Montana Mini

Montana Mini

Design: Peter J. Lassen

Montana Mini är en serie okomplicerade och mångsidiga förvaringsmoduler. Montana Mini finns i olika varianter med dörrar, lådor eller hyllor och bara i tio färger vilket gör det enklare att välja. Toppskivor och sockel finns mot en tilläggskostnad.





Montana Mini

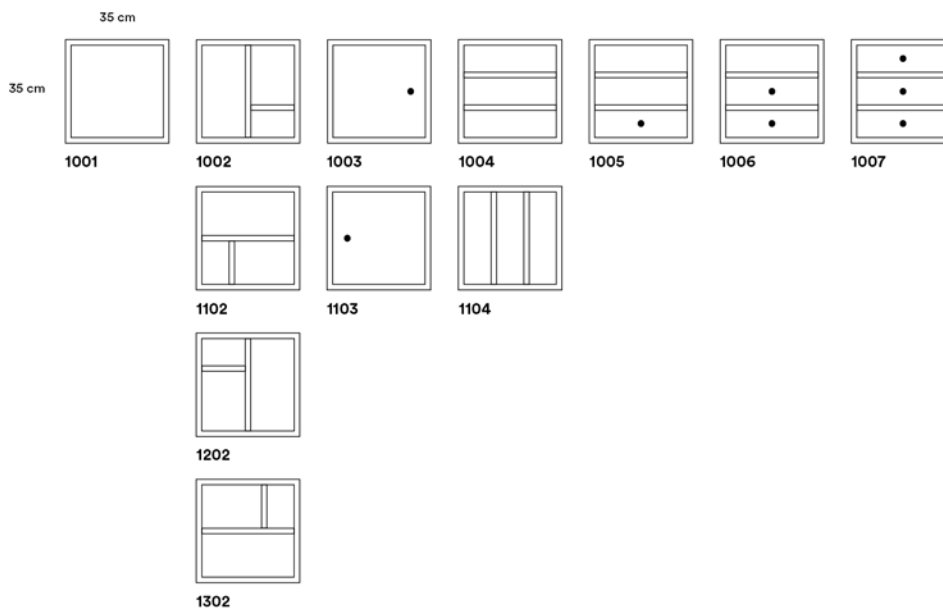
Montana Mini är hyllor i 8 mm MDF som erbjuds i olika varianter: tom modul, modul med hyllor, modul med dörr och modul med låda/lådor. Hyllorna levereras med upphängningsbeslag. Toppskivor för en eller två hyllor finns mot en tilläggskostnad – såväl som en sockel för en modul. Montana Mini finns i 10 utvalda lackfärger: 04 Anthracite, 09 Nordic, 101 New White, 135 Monarch, 137 Mushroom, 142 Amber, 150 Vanilla, 151 Rhubarb, 159 Camomile och 161 Mist. Montana Mini-hyllor får maximalt belastas med 10 kg.

Montana Mini-serien kan beställas med quickship-leverans: skickas inom 6–8 arbetsdagar. Beställningen görs i Montana DesignPro under fliken Quickship.


Lådmodul

Lådmodulen levereras med en, två eller tre lådor. Lådorna kan dras ut ur modulen helt och modulen kan användas utan lådor. Lådor kan inte köpas separat.

Moduler

















Toppskivor och sockel



Montana Mini
Montana Mini

Montana Mini

Model	Djup	Lack	Model	Djup	Lack
Montana Mini 35 x 35 cm (*6 x *6) Invändiga mått: 33,4 cm x 33,4 cm. Hyllorna har ett fast djup på 25 cm. Montana Mini finnes i 10 udvalgte lakfarver: 04 Anthracite, 09 Nordic, 101 New White, 135 Monarch, 137 Mushroom, 142 Amber, 150 Vanilla, 151 Rhubarb, 159 Camomile och 161 Mist.					
*6  1001	25	1.540	*6  1002	25	1.796
*6  1003	25	2.054	*6  1004	25	1.928
*6  1005	25	2.313	*6  1006	25	2.700
*6  1007	25	3.084	*6  1102	25	1.796
*6  1103	25	2.054	*6  1104	25	1.928
*6  1202	25	1.796	*6  1302	25	1.796
Montana Mini toppskivor Toppskiva i 8 mm lackerad MDF. 2004: B: *6, till en Montana Mini-modul 2005: B: *12, till två Montana Mini-moduler Montana Mini finnes i 10 udvalgte lakfarver: 04 Anthracite, 09 Nordic, 101 New White, 135 Monarch, 137 Mushroom, 142 Amber, 150 Vanilla, 151 Rhubarb, 159 Camomile och 161 Mist. Toppskivarna har glidskydd.					
*6  2004	25	509	*12  2005	25	767

Montana Free Hyllsystem

Montana Free Hyllsystem

Design: Jakob Wagner

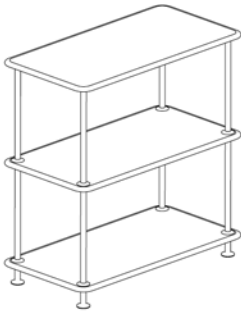
Montana Free hyllsystem består av 12 fast monterade utformningar som kan väljas med eller utan insatt hylla. Flexibla tygpaneler finns mot en tilläggskostnad - använd dem för att skapa variation och ändra hyllans genomsynlighet. Montana Free Hyllsystem erbjuds med snabb leverans i alla färger. Riktlinjer och produktöversikt finns i avsnittet om Montana Quickship.



Fotstycke Black, Black struktur, Fjord, Fjord struktur,
, stolpar New White, New White struktur,
och Beetroot, Beetroot struktur, Black Jade,
hyllor: Masala, Iris-Masala Mix (pelare Masala,
hyllor Iris)
Paneler: 373 purple, 163 stone, 123 grey, 223 natural,
452 rust, 682 lilac, 612 nude, 433 mustard

Montana Free Hyllsystem

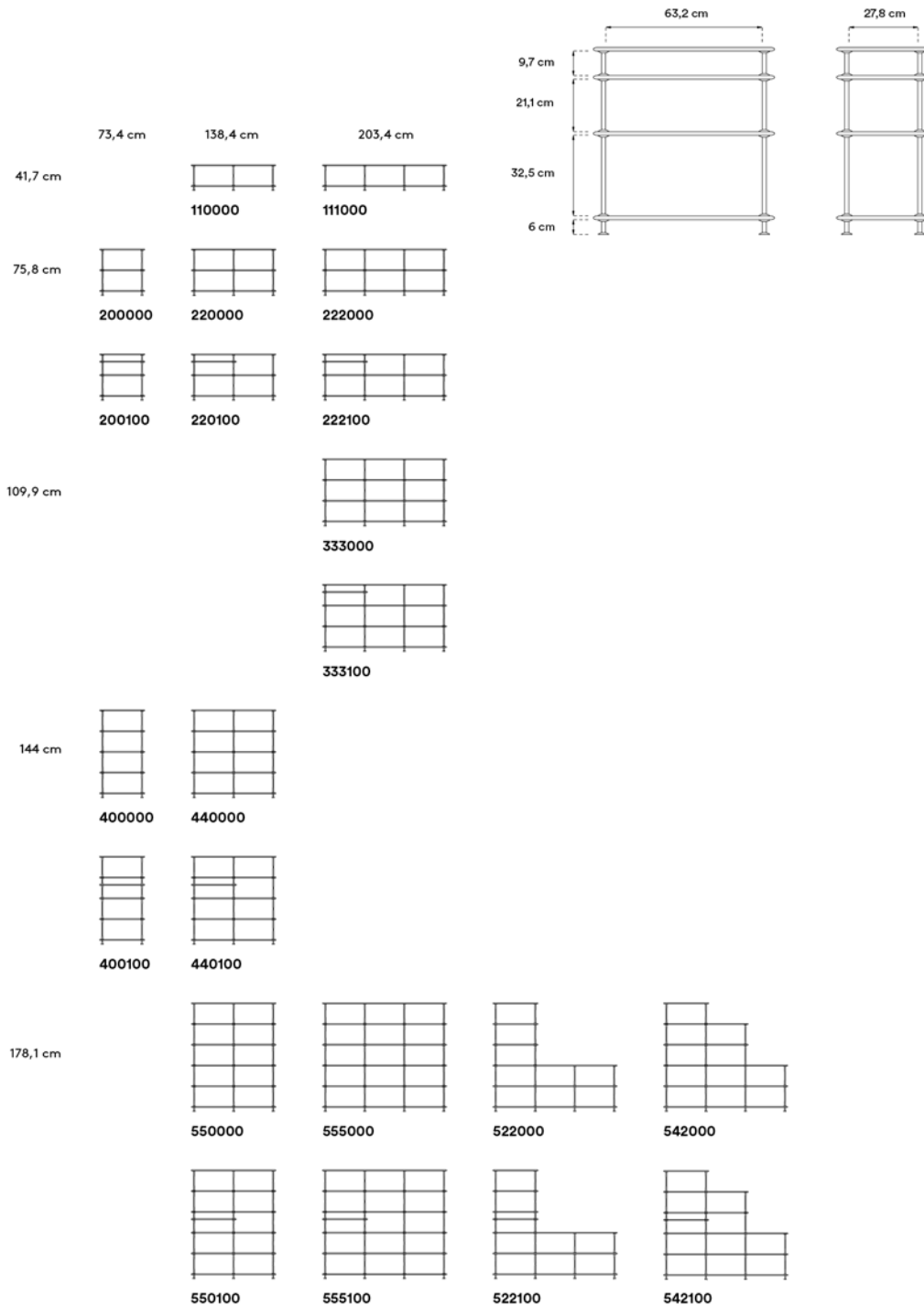
Montana Free Hyllsystem



Montana Free Hyllsystem

Montana Free hyllsystem har ett djup på 38 cm och finns i New White, Black, Fjord, Beetroot, Black Jade, Masala och Iris-Masala Mix (pelare Masala, hyllor Iris). Montana Free finns i både lack eller strukturlack.

Strukturlack är Montanalack med strukturpärlor tillsatta, små pärlor av PE-plast som gör ytan reptålig men som har samma styrka som Montanalack utan struktur. Hyllan monteras med fotstycke, stolpar och hyllor. Hyllan kan monteras med textilpaneler som klickas fast mellan stolparna. Montana Free levereras som platt paket.



Fotstycke Black, Black struktur, Fjord, Fjord struktur,
, stolpar New White, New White struktur,
och Beetroot, Beetroot struktur, Black Jade,
hyllor: Masala, Iris-Masala Mix (pelare Masala,
hyllor Iris)
Paneler: 373 purple, 163 stone, 123 grey, 223 natural,
452 rust, 682 lilac, 612 nude, 433 mustard

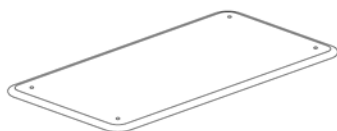
Montana Free Hyllsystem

Montana Free Hyllsystem



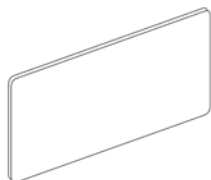
Fotstycke och stolpe

Fotstycke och stolpe är i metall och pulverlackerade. Fotstycket är höjdjusterbart och försett med en sula i mjuk plast. Hyllan monteras från botten, först fotstycken och en hylla och sedan stolpar. Fotstycke och stolpar skruvas ihop genom ett hål i hyllan. Översta hyllan fästs med magneter. Verktyg behövs inte.



Hyllor

Hyllorna är tillverkade i 16 mm lackerad MDF. Hyllorna finns i 3 längder som anger hyllans längd, ett fack är 73,4 cm, två fack är 138,4 cm och tre fack är 203,4 cm.



Paneler

Textilpaneler är gjutna i plast och klädd med Remix 2 från Kvadrat. Finns i 8 olika färger. Genom att använda paneler kan man sätta sin personliga prägel på hyllan. Tygpanelen finns även i en ljudabsorberande variant med acoustic felt från Kvadrat Soft Cell i kärnan.

Belastning

Belastning hyllor:

Hyllbredd 73,4 cm maxbelastning 15 kg.

Hyllbredd 138,4 cm maxbelastning 30 kg.

Hyllbredd 203,4 cm maxbelastning 45 kg.

Belastning uppställningar:

Hyllösningar bredd 73,4 cm maxbelastning 40 kg.

Hyllösningar bredd 138,4 cm maxbelastning 80 kg.

Hyllösningar bredd 203,4 cm maxbelastning 120 kg.

Alla belastningar är jämnt fördelade på hela hyllösningen och utgår från att hyllan står på ett stabilt och plant underlag.

Fästbeslaget EQFREE måste användas i följande hyllor:















Utformning bredd 73,4 cm, höjd 41,7 cm (2 hyllor) och över

Utformning bredd 138,4 cm, höjd 69,6 cm (3 hyllor) och över

Utformning bredd 203,1 cm, höjd 138 cm (5 hyllor) och över






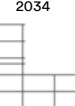


Montana Free Hyllsystem
Montana Free Hyllsystem

Montana Free Hyllsystem




Model	Djup	Lack/Strukturlack	Model	djup	Lack/Strukturlack
Montana Free H: 41,7 cm 110000: B: 138,4 cm 111000: B: 203,4 cm					
1384 417  110000	38	4.642	2034 417  111000	38	5.977
Montana Free H: 75,8 cm 200000: B: 73,4 cm 200100: B: 73,4 cm 220000: B: 138,4 cm 220100: B: 138,4 cm 222000: B: 203,4 cm 222100: B: 203,4 cm					
734 758  200000	38	5.032	734 758  200100	38	6.522
1384 758  220000	38	6.935	1384 758  220100	38	8.429
2034 758  222000	38	8.920	2034 758  222100	38	10.405
Montana Free H: 109,9 cm 333000: B: 203,4 cm 333100: B: 203,4 cm					
2034 1099  333000	38	11.854	2034 1099  333100	38	13.348
Montana Free H: 144 cm 400000: B: 73,4 cm 400100: B: 73,4 cm 440000: B: 138,4 cm 440100: B: 138,4 cm					
734 1440  400000	38	8.430	734 1440  400100	38	9.920
1384 1440  440000	38	11.591	1384 1440  440100	38	13.085

Montana Free Hyllsystem
Montana Free Hyllsystem

Montana Free Hyllsystem

Model	dn/d	Lack/Strukturlack	Model	dn/d	Lack/Strukturlack
Montana Free H: 178,1 cm 550000: B: 138,4 cm 550100: B: 138,4 cm 555000: B: 203,4 cm 555100: B: 203,4 cm 522000: B: 203,4 cm 522100: B: 203,4 cm 542000: B: 203,4 cm 542100: B: 203,4 cm					
 1384 1781 550000	38	13.884	 1384 1781 550100	38	15.378
 2034 1781 555000	38	17.807	 2034 1781 555100	38	19.297
 2034 1781 522000	38	13.966	 2034 1781 522100	38	15.455
 2034 1781 542000	38	15.229	 2034 1781 542100	38	16.719










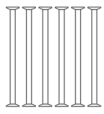
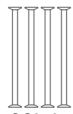


Montana Free komponenter

Model	Lack/Strukturlack	Model	Lack/Strukturlack
Textilpaneler B: 63,5 cm x H: 32,4 cm. Klädd med Remix från Kvadrat. Finns i färger: 373 purple, 163 stone, 123 grey, 223 natural, 452 rust, 682 lilac, 612 nude och 433 mustard. PAN1: tygpanel PAN1A: tygpanel med akustisk filt			
 PAN1	863	 PAN1A	1.195
Bokstöd Bokstöd i set om 2 st. Tillverkade i extruderat aluminium och pulverlackerade i Montana Free-färgerna. Bokstöden vinklas ner mellan två stag och placeras runt stagen och fästs med hjälp av plaständar.			
 BOOK1	581		

Montana Free Hyllsystem





Montana Free Hyllsystem

Montana Free komponenter

Model		Lack/Strukturlack	Model		Lack/Strukturlack
Topphyllor Toppphyllor i 16 mm MDF för Montana Free finns i bredderna 203,4 cm, 138,4 cm och 73,4 cm med ett fast djup på 38 cm lackerade i Montana Free-färgerna. Toppphyllor har inga hål och undersidan är försedd med nedsänkta magneter som klickas fast på pelarna.					
2034	38	1.902	1384	38	1.513
					
SH30			SH20		
734	38	1.140			
					
SH10					
Hyllor Hyllor i 16 mm MDF för Montana Free finns i bredderna 203,4 cm, 138,4 cm och 73,4 cm med ett fast djup på 38 cm i de 5 Montana Free-färgerna. Hyllorna görs med 4, 6 eller 8 hål till pelare. SH38: B: 203,4 cm med 8 hål SH36: B: 203,4 cm med 6 hål SH34: B: 203,4 cm med 4 hål SH26: B: 138,4 cm med 6 hål SH24: B: 138,4 cm med 4 hål SH14: B: 73,4 cm med 4 hål					
2034	38	1.431	2034	38	1.548
					
SH38			SH36		
2034	38	1.663	1384	38	1.161
					
SH34			SH26		
1384	38	1.277	734	38	908
					
SH24			SH14		
Pelare Pelarna tillverkas i pulverlackerat stål i alla Montana Free-färgerna, med undantag för Iris. Pelarna finns i höjder som passar till Free hylllösningar både med och utan lösa hyllplan. COL6L: set om 6 st. pelare för invändig höjd på 32,5 cm COL4L: set om 4 st. pelare för invändig höjd på 32,5 cm COL4M: set om 4 st. pelare för invändig höjd på 21,1 cm. Används för lösa hyllplan. COL4S: set om 4 st. pelare för invändig höjd på 9,8 cm. Används för lösa hyllplan.					
		1.132			756
COL6L			COL4L		
		706			632
COL4M			COL4S		

Montana Free Hyllsystem
Montana Free Hyllsystem

Montana Free komponenter

Model	Lack/Strukturlack	Model	Lack/Strukturlack
<p>Fotstycken Fotstycken tillverkas i pulverlackerat stål i alla Montana Free-färgerna, med undantag för Iris. Fotstyckena är 6 cm höga och kan justeras upp till 2 cm. LEG6: set om 6 st. LEG4: set om 4 st.</p>			
 LEG6	836	 LEG4	566
<p>Fästbeslag Fästbeslag till att fästa hyllan till vägg. Fästbeslaget medföljer till alla Montana Free uppställningar.</p>			
 EQFREE	185		
<p>Free låda Montana Free-lådan har monterats i en modul och monteras under en hylla. Skåp med låda mäter: B: 60 cm x H: 9,8 cm x D: 31,3 cm. Lådans invändiga mått är: B: 54 cm x H: 5,3 cm x D: 26 cm. Lådan finns i alla Montana Free-färgerna.</p>			
 FREDRA	2.646		

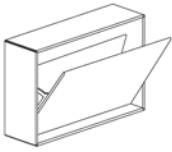
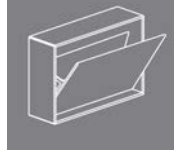
Montana Hall

Montana Hall

Design: Peter J. Lassen

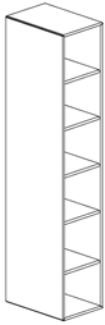
Montanas Hall Edition är en serie nya produkter som är speciellt framtagna till hallen. Serien innehåller Hall förvaring, skobänkar och klädstång och kan självklart kombineras fritt med Montanas andra moduler som finns i 36 storlekar, 4 djup och alla Montana lackfärger.





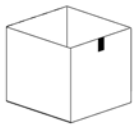
Hall förvaring

Hall förvaring i bredd *8 och *12 med vipplåda finns i alla Montana lackfärger. Tyget i vipplådan finns i färgen 38 Snow med transparent plastinlägg, som skyddar mot smutsiga skosulor.



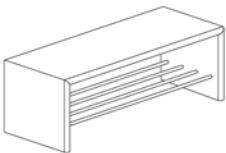
Sidohängda moduler

Sidohängda moduler kan beställas som höger- eller vänsterhängda. Definitionen av en vänsterhängd modul är när upphängningen är monterad på vänster sida av modulen sett framifrån. Upphängningen är i aluminium med 0,5 cm luft mellan modul och vägg. Sidohängda moduler kan förses med spegel mot tillägg.



Textilkorg

Tygkorgarna är tillverkade i ljusgrå kanvas med en 2,5 cm bred rem i svart läder.



Skobänkar










Skobänkarna med kombinerad sittplats och skoförvaring samt skostänger placerade 11 cm från golvet.



Klädstänger







Klädstänger i Hall Edition finns i två versioner, båda i rostfritt stål för montering under moduler. En version är anpassad till moduler i B: *12 och en annan version för moduler i djup 30 eller 38 cm.

Montana Hall

Model	Djup	Lack	Model	Djup	Lack
Hall förvaring 4240: H: 46,8 cm x B: 46,8 cm x D: 20/30 cm. Inre användbar yta B:42,5 cm X H:39,5 (från lådans botten till toppen fram) 4229: H: 46,8 cm x B: 69,6 cm x D: 20/30 cm. Inre användbar yta B:64 cm X H:39,5 (från lådans botten till toppen fram) Inkl. vippåda till förvaring av skor, vantar, mössor och andra accessoarer. Levereras alltid inkl. upphängningsbeslag. Priset för beslag för upphängning är inkluderat.					
 *12 *8 4229	20	4.567	 *8 *8 4240	20	4.259
	30	5.137		30	4.947
Sidohängda moduler 138,0 x 24,0 cm (*24 x *4) Modulerna har ett fast djup på 38 cm och har alltid fasta hyllplan i *8 och *16. Modulerna är inkl. upphängningsbeslag. Priset för beslag för upphängning är inkluderat. Upphängning i aluminium med 0,5 cm spel mellan modul och vägg monteras på höger eller vänster sida. R: upphängning på höger sida L: upphängning på vänster sida					
 *4 *24 VI24L/R	38	7.066	 *4 *24 VI25L/R	38	6.110
Spiegel till sidohängd modul H: *24 H: 135,4 x B: 35,4 cm. Spiegel till sidohängd modul kan inte eftermonteras och finns inte för separat försäljning.					
 *6 *24 SP2438		947			
Textilkorg 7171BO: (*4 x *4) x D: 35 cm Passar i sidohängd hallmodul D: 38 cm. 6161BO: (*6 x *6) x D: 27 cm Passar i *6 x *6-rum i D: 30 cm.					
 *4 *4 7171BO	38	503	 *6 *6 6161BO	30	552
Skobänkar Inkl. skostänger i borstad rostfri stål. Avståndet från skostängerna till golvet är 11 cm. MONTSK: B: 100 x D: 40 x H: 45 cm. MON80: B: 80 x D: 40 x H: 45 cm.					
 1000 400 MONTSK		6.819	 800 400 MON80		6.480

Montana Hall
Montana Hall

Montana Hall

Model	djup	Lack	Model	djup	Lack
Klädstänger till modul BS1312: Klädstång Ø13 i rostfritt stål. Mått: 65,3 cm i bredd och är 8,9 cm hög. Monteras under moduler med B: *12. Under 12 mm-moduler monteras klädstången 24,5 cm från den bakre kanten. Passar inte under moduler med djupet 20 cm.					
BS1330: Klädstång Ø13 i rostfritt stål. Mått: 21,3 cm i bredd och är 8,9 cm hög. Monteras under moduler med B: *6 och *8, djup 30 cm. BS1338: Klädstång Ø13 i rostfritt stål. Mått: 29,3 cm i bredd och är 8,9 cm hög. Monteras under moduler med B: *6 och *8, djup 38 cm. Passar inte under moduler med djupet 20 cm. BS1330 och BS1338 monteras djupleds till skillnad från BS1312 som monteras tvärställt.					
*12  BS1312		1.398	*12  *4 7112	20	2.167
				30	2.396
				38	2.990
				46	3.648
 BS1330		1.194	 BS1338		1.224
*6  *4 7161	20	1.506	*8  *4 7141	20	1.653
	30	1.650		30	1.818
	38	2.073		38	2.289
	46	2.522		46	2.788

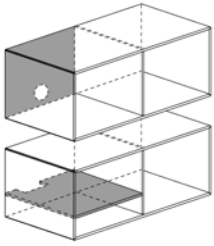
Montana TV & Sound

Montana TV & Sound

Design: Peter J. Lassen

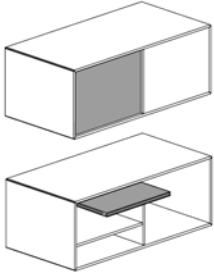
Med Montana TV & Sound kan du skapa den optimala förvaringen för elektronik och hi-fi-utrustning. En lösning som döljer sladdar, digitala boxar och annan elektronisk utrustning. TV & Sound-modulerna levereras med ett djup på 30 och 38 cm i alla Montana lackfärger.





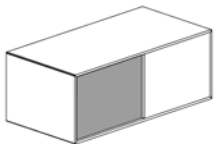
Kabeldragning och utskärningar

Bakpanelen är utrustad med en rund urskärning för kabelgenomföring, KABELD, ut ur modulen för strömkontakter. KABELD har en fast position, om du vill ha ytterligare KABELD i bakpanelen kan det köpas till. Kabelgenomföringen matchar färgen på bakpanelen. Hyllplanen har utskärningar för kabeldragning mellan hifi-utrustning inuti modulen.



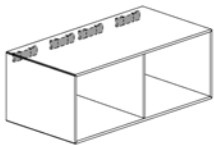
Perforerad klafflucka

Tack vare klaffluckan kan du på ett diskret sätt dölja den elektroniska utrustningen. Luckan har en front i perforerat stål som är lackerad i Montanas lackfärger. Luckan har inget handtag och öppnas med ett lätt tryck på den nedre delen som då skjuts upp under modulens topp. Den perforerade klaffluckan gör det möjligt att använda elektronisk utrustning genom den stängda luckan och ökar luftcirkulationen runt hi-fi-utrustningen. Ovanför, under och mellan klaffluckorna är hyllor fastmonterade. När klaffluckan är öppen fyller den 3,2 cm från den invändiga toppen och ner i modulen.



Belastning

Montana TV & Sound-moduler djup 30 och 38 cm kan belastas med 40 kg jämnt fördelat. Modultoppen får belastas med maximalt 20 kg, medan topp och hyllor som är *12 utan lodrät skiljevägg får belastas med maximalt 10 kg.



Montering

TV- och ljudmoduler kan monteras på sockel, ben, hjul - eller, om de är utrustade med upphängningsbeslag, monteras på vägg. Enda undantaget är ljudmoduler i *32, som inte kan monteras på hjul. Ljudmoduler i *32 är utrustade med 6 ben. Ljudmoduler i bredd *32 och *24 måste beräknas med 2 st OP12 när de väljs med upphängning. Tack vare den tvådelade upphängningsanordningen kan ledningarna föras bakom modulerna.



Djup 30/38 cm

	183,6 cm (*32)	138 cm (*24)	69,6 cm (*12)	46,8 cm (*8)
35,4 cm (*6)	 SE10	 SI09	 T6112	 T6141
35,4 cm (*6)	 SE11	 SI11	 T6217	
35,4 cm (*6)	 SE13/SE13P	 SI13/SI13P		
35,4 cm (*6)	 SE14/SE14P	 SI16/SI16P		
35,4 cm (*6)	 SE15/SE15P	 SI17/SI17P		
24,0 cm (*4)	 VE10	 VI09	 T7112	 T7141
24,0 cm (*4)	 VE11	 VI10	 T7111	
24,0 cm (*4)	 VE13/VE13P	 VI14/VI14P		
24,0 cm (*4)	 VE14/VE14P	 VI16/VI16P		
24,0 cm (*4)	 VE15/VE15P	 VI18/VI18P		

Symboler ►



Kabelgenomföring



Perforerad klafflucka och
hylla bakom klaffluckor

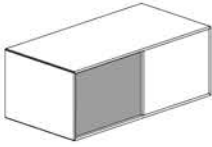


Fördefinierad plats för
kabelgenomföring i skiljeväggar



Bra att veta

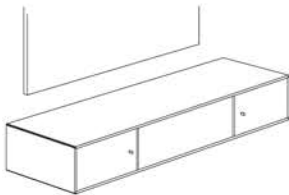
Här följer information som kan vara bra att ta hänsyn till när du väljer Montana TV & Sound-moduler.



Invändiga mått

Nedan visas de invändiga måtten bakom klafflucka/perforerad klafflucka, som kan vara viktiga att känna till om man ska skapa förvaring för sin hi-fi-utrustning.

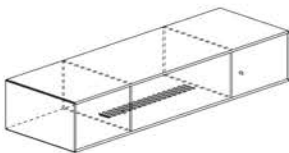
Djup	Öppen modul	Bakre lucka	Bakre klafflucka (KLS)
30 cm	28,7 cm	26,1 cm	25,8 cm
38 cm	36,7 cm	34,1 cm	33,8 cm
46 cm	45,5 cm	42,9 cm	42,6 cm



Storlek på modulen

Nedan visas hur Montana TV & Sound-modulerna passar olika TV-storlekar.

42"	50"	55"
*24 / 138 cm	*24 / 138 cm	*24 / 138 cm
55"	65"	75"
*32 / 183,6 cm	*32 / 183,6 cm	*32 / 183,6 cm



Stödsarg



Stödram VI10, VI18, VE11, VE15, SI13 och SE15 har färgad SS89 monterad under botten när den väljs med upphängning.

Stödbrädan SS10 måste väljas under extra hyllor och topp *12 för belastningar över 3 kg. Hyllplan/topp kan belastas med max. 10 kg. Stödramen är lackerad i samma kulör som hyllmodulen.

TV & Sound moduler

Model	Diap	Lack	Model	Diap	Lack
TV & Sound moduler bredd 183,6 cm (*32) SE10: H: 35,4 cm (*6). Tom modul. Kan skräddarsys med ditt val av TV- och ljudkomponenter. SE11: H: 35,4 cm (*6). Tom modul. Kan skräddarsys med ditt val av TV & Sound-komponenter. SE13/SE13P: H: 35,4 cm (*6). Med perforerad 86 utdragbar dörr, två 86 dörrar och två 83 lådor. SE14/SE14P: H: 35,4 cm (*6). Med tre 86-dörrar och en 83-låda. SE15/SE15P: H: 35,4 cm (*6). Med perforerad 126 utdragbar dörr, en 86-låda och en 66-låda. VE10: H: 24 cm (*4). Tom modul. Kan skräddarsys med ditt val av TV- och ljudkomponenter. VE11: H: 24 cm (*4). Tom modul. Kan skräddarsys med ditt val av TV- och ljudkomponenter. VE13/VE13P: H: 24 cm (*4). Med perforerad 84 utdragbar dörr och två 84 lådor. VE14/VE14P: H: 24 cm (*4). Med två 84 lådor. VE15/VE15P: H: 24 cm (*4). Med perforerad 124-lucka, en 84-låda och en 64-låda.					
*32			*32		
*6	30	9.374	*6	30	10.606
SE10	38	11.309	SE11	38	12.707
*32			*32		
*6	30	16.400	*6	30	13.563
SE13/SE13P	38	18.725	SE14/SE14P	38	15.692
*32			*32		
*6	30	15.086	*4	30	8.789
SE15/SE15P	38	17.187	VE10	38	10.585
*32			*32		
*4	30	9.278	*4	30	13.983
VE11	38	11.073	VE13/VE13P	38	16.253
*32			*32		
*4	30	12.415	*4	30	14.708
VE14/VE14P	38	14.776	VE15/VE15P	38	16.936
TV & Sound moduler bredd 138 cm (*24) SI09: H: 35,4 cm (*6). Tom modul. Kan skräddarsys med ditt val av TV- och ljudkomponenter. SI11: H: 35,4 cm (*6). Tom modul. Kan skräddarsys med ditt val av TV & ljudkomponenter. SI13/SI13P: H: 35,4 cm (*6). Med perforerad 126 infällbar dörr och två 66 dörrar. SI16/SI16P: H: 35,4 cm (*6). Med perforerad 86 infällbar dörr, en 86 dörr och två 83 lådor. SI17/SI17P: H: 35,4 cm (*6). Med två 86-luckor och en 83-låda. VI09: H: 24 cm (*4). Tom modul. Kan skräddarsys med ditt val av TV- och ljudkomponenter. VI10: H: 24 cm (*4). Tom modul. Kan skräddarsys med ditt val av TV- och ljudkomponenter. VI14/V14P: H: 24 cm (*4). Med perforerad 84 utdragbar dörr och två 84 lådor. VI15/V15P: H: 24 cm (*4). Med två 84 lådor. VI18/V18P: H: 24 cm (*4). Med perforerad 124 utdragbar lucka och två 64-lådor.					
*24			*24		
*6	30	7.350	*6	30	8.582
SI09	38	8.846	SI11	38	10.244
*24			*24		
*6	30	12.937	*6	30	13.500
SI13/SI13P	38	14.599	SI16/SI16P	38	15.388
*24			*24		
*6	30	10.887	*4	30	6.817
SI17/SI17P	38	12.660	VI09	38	8.190
*24			*24		
*4	30	7.305	*4	30	12.011
VI10	38	8.678	VI14/V14P	38	13.859

TV & Sound moduler

Model	djgd	Lack	Model	djgd	Lack
*24			*24		
*4 	30	10.464	*4 	30	12.466
	38	12.403		38	14.230
VI15/V115P			VI18/V118P		

TV & Sound moduler bredd 69,9 cm (*12)

T1429/T1429P: H: 69,6 (*12). Med hyllor och en 66-dörr.

T1528/T1528P: H: 69,6 (*12). Med hyllor och en 66-dörr.








T4215: H: 46 (*8). Med hyllplan. Ej tillgänglig med upphängning.

T6112: H: 35,4 (*6). Tom modul. Kan skräddarsys med TV & Sound-komponenter efter eget val.

T6217: H: 35,4 (*6). Tom modul. Kan skräddarsys med TV & Sound-komponenter efter eget val.

T7111: H: 24 (*4). Tom modul. Kan anpassas med valfria TV & Sound-komponenter.



T7112: H: 24 (*4). Tom modul. Kan skräddarsys med ditt val av TV- och ljudkomponenter.

*12			*12		
*12 	30	5.575	*12 	30	5.278
	38	6.715		38	6.334
T1429	46	7.931	T1528	46	7.465
*12			*12		
*8 	30	4.423	*6 	30	2.944
	38	5.450		38	3.585
T4215	46	6.557	T6112		
			*12		
	30	3.772	*4 	30	2.897
	38	4.498		38	3.423
T6217			T7111		
*12					
*4 	30	2.681			
	38	3.275			
T7112					

TV & Sound moduler bredd 46,8 cm (*8)


T6141: H: 35,4 (*6). Tom modul. Kan skräddarsys med ditt val av TV- och ljudkomponenter.

T7141: H: 24 (*4). Tom modul. Kan skräddarsys med ditt val av TV- och ljudkomponenter.

















*8			*8		
*6 	30	2.312	*4 	30	2.125
	38	2.813		38	2.596
T6141			T7141		

TV & Sound moduler bredd 35,4 cm (*6)



T1164/T1164P: H: 69,6 (*12). Med hyllor och en 66-dörr.

*6					
*12 	30	4.013			
	38	4.738			
T1164	46	5.511			

TV & Sound komponenter

Model	Lack	Faner	Model	Lack	Faner		
Hyllor/skiljeväggar för TV & Sound moduler XHF-hyllplan är med slits för kablar i bakkanten av hylla B: 5 cm x D: 4,0 cm. Alltid placerad till höger eller längst ner på hyllan. Slitsen är alltid placerad 2,0 cm från hyllans kant.							
 12XTS		551	811	*12			
		661	989		30	444	703
		798		12X	38	558	879
					46	695	
 8XTS		456	668	*8			
		551	811		30	353	558
		651		8X	38	444	703
					46	550	
 6XTS		400	581	*6			
		487	714		30	297	472
		566			38	381	606
					46	465	
*4  4X	30	251	393	*2			
	38	319	502		30	214	336
	46	393		2X	38	270	425
					46	330	
Klafluckor med perforerad stålfront Lackerad klaflucka av perforerad stål och MDF. Perforerad klaflucka kan monteras på moduler med djup: 30 cm, 38 cm och 46,8 cm. Invändigt mått för djupet på den bakre klaffen är: 26,1 cm, (D: 30), 34,1 cm (D: 38), 42,9 cm (D: 46,8). Kan eftermonteras på eget ansvar. Moduler med en KLS126 och KLS124 måste monteras med ett SS10-beslag under toppen av modulen							
*12 *6  KLS126		2.811		*12			
					30	2.448	
*8 *6  KLS86		2.133		*8			
					30	1.921	
*6 *6  KLS66		2.114		*6			
					30	1.809	
Luckor Luckor: 16 mm lackerad MDF-skiva eller fanérad MDF-skiva med infärgade kanter. P anger att luckorna levereras handtagslösa. Handtagslösa fronter kan inte monteras med lås.							
*4 *6  46/46P		772		*6			
					30	772	
				64L/64LP			







TV & Sound komponenter

Model	Lack	Faner	Model	Lack	Faner
*6  *6 66/66P	772	980	*8  *6 86/86P	897	1.258

Lådor


Lådfronter 12 mm lackerad eller fanérad MDF-skiva med vitpigmenterad lådkant.
Botten: 4 mm vit MDF-skiva. Lådmedar: lätttrullande utdrag i metall med mjukstängning och 100 % utdrag.
Pristillägg för färgat handtag.

P anger att lådorna levereras handtagslösa. Handtagslösa fronter kan inte monteras med lås.

*6  *2 62/62P	30 38	1.113 1.250	1.425 1.563	*6  *3 63/63P	30 38	1.391 1.577	1.786 1.970
*6  *4 64/64P	30 38	1.368 1.563		*8  *2 82/82P	30 38	1.191 1.338	1.528 1.674
*8  *3 83/83P	30 38	1.498 1.692	1.920 2.115	*8  *4 84/84P	30 38	1.636 1.874	

Upphångningsbeslag 12 mm


Upphångningsbeslag med 12 mm djup som möjliggör kabelföring bakom modulen.
12 mm upphångningsbeslag tillåter kabel upp till Ø8 mm.
Upphångningsbeslag OPLYD är tudelad på moduler i bredd *8 till *24. Bredderna *2, *3, *4, *6 och *7 har vanliga vägglister och är inte tvådelade.
2 st. upphångningar beräknas för TV & Sound-moduler i bredderna *24 och *32.
Moduler i H:*4 är utrustade med säkerhetsfästen.

 OPLYD	581						
----------------------------------------------------------------------------------------------	-----	--	--	--	--	--	--

Stödsarg SS10


Stödsargen SS10 kan mot en tilläggskostnad monteras i öppna moduler med bredd *12 utan lodrat belastningsformagan med 10 kg.
skiljevägg.
Sargen lackeras i samma färg som hyllmodulen.

Hyllor/topp kan belastas med max. 10 kg med stödsarg.
För moduler i bredd *12 utan lodrat avskiljning kan modultoppen monteras med stödsarg SS10 för att höja

 SS10	467						
---------------------------------------------------------------------------------------------	-----	--	--	--	--	--	--













Utskärning i bakstycket

KABELD: Kabelgenomföring, Ø60 mm.
Plasthöljet är vanligtvis i en färg som matchar baksidan.
Kan placeras i *-mått i baksidan efter önskemål.

 KABELD	Alu LAQ	285 307					
-----------------------------------------------------------------------------------------------	--------------------------	------------	--	--	--	--	--





Montana TV & Sound
TV & Sound komponenter

TV & Sound komponenter

Model	Lack	Faner	Model	Lack	Faner
Socklar H: 3 cm 603: sockel för moduler i bredd *6 (35,4 cm) 803: sockel för moduler i bredd *8 (46,8 cm) 1203: sockel för moduler i bredd *12 (69,6 cm) 2403: sockel för moduler i bredd *24 (138 cm) 3203: sockel för moduler i bredd *32 (183,6 cm) De effektiva sockeldjupen är 28 cm (D: 30 cm) och 34 cm (D: 38 cm).					
*6	992		*8	1.042	
	992	1.545		1.042	1.627
	1.084	1.691		1.141	1.783
603	1.175		803	1.236	
*12	1.132		*24		
	1.132	1.767		30	1.910
	1.239	1.938		38	1.910
1203	1.347		2403		
	2.393				
	2.547				
3203					
Socklar H: 7 cm 607: sockel för moduler i bredd *6 (35,4 cm) 807: sockel för moduler i bredd *8 (46,8 cm) 1207: sockel för moduler i bredd *12 (69,6 cm) 2407: sockel för moduler i bredd *24 (138 cm) 3207: sockel för moduler i bredd *32 (183,6 cm) De effektiva sockeldjupen är 28 cm (D: 30 cm) och 34 cm (D: 38 cm).					
*6	992		*8	1.042	
	992	1.545		1.042	1.627
	1.084	1.691		1.141	1.783
607	1.175		807	1.236	
*12	1.132		*24		
	1.132	1.767		30	1.910
	1.239	1.938		38	1.910
1207	1.347		2407		
	2.393				
	2.547				
3207					
Hjul Alla hjul kommer i uppsättningar om fyra stycken. CR: H: 8,9 cm. Finns i grå/svart eller svart/svart. Alla hjul är utrustade med bromsar och kan bära en last på upp till 80 kg. CR70: H: 6,8 cm. Finns i grå/svart eller svart/svart. Två av hjulen är utrustade med broms och hjulen kan bära en last på upp till 80 kg. SR: H: 10 cm. Finns i grått gummi. Alla hjul är utrustade med en broms och kan bära en last på upp till 80 kg. SRCO: H: 7,8 cm. Levereras med lackade hjulhöljen som finns i alla Montana-lackfärger. Alla hjul är utrustade med en broms och kan bära en last på upp till 70 kg.					
	Black	758		Black	650
	Grey	758		Grey	650
CR			CR70		
		867			758
SR			SRCO		

Montana TV & Sound
TV & Sound komponenter

TV & Sound komponenter

Model	Lack	Faner	Model	Lack	Faner
<p>Ben H: 12,6 cm. Mattförokromad zink, mässing eller lackad i Parsley, Rosehip, Flint, Mushroom, Snow eller Black. Benen är försedda med diskreta möbeltassar. Höjden kan justeras upp till 20 mm. Moduler med bredden *12, *24 och *32 ska alltid ha en stödsarg monterad under botten. MB126: Pris för set med 4 ben. SS60: Stödram för moduler i bredd *12 (69,6 cm) med hjul och ben. SS24: Stödram för moduler i bredd *24 (138 cm) och *32 (183,6 cm) med hjul och ben. Bredd *32 är ej tillgänglig med hjul.</p>					
 MB126	1.627		 MB1266	2.441	
 SS24	962		 SS60	467	

Montana Wardrobe

Montana Wardrobe


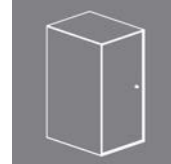
Design: Peter J. Lassen

Montana Wardrobe är ett flexibelt garderobssystem som ger dig möjlighet att uttrycka din personliga stil - inte bara genom inredningen bakom luckor och i lådor, utan även på själva garderoben. Montana Wardrobe tillverkas i lackerad MDF med skivtjockleken 16 mm, i alla Montana lackfärger som du hittar på färgkortet främst i prislistan.



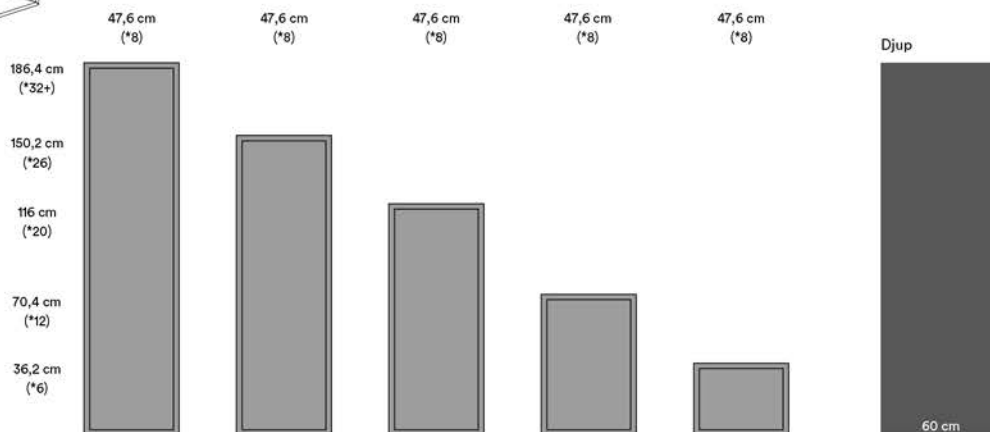
Montana Wardrobe

Montana Wardrobe moduler



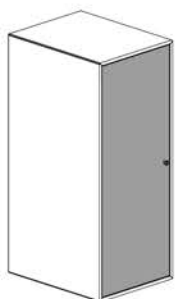
5 Grundmoduler

Wardrobe består av 5 grundmoduler med 60 cm djup. Om du vill designa dina personligt inredda garderober, finns många och praktiska komponenter som komplement till grundmodulerna.



Invändiga mått

Dybde	Indvendige mål i åbne reoler	Indvendige mål bag låge
60 cm	58,2 cm	55,27 cm



Montana Wardrobe moduler

På följande sidor visas exempel på inredda Montana Wardrobe moduler, som kan kombineras till sammansatta lösningar. Välj mellan moduler med luckor, lådor eller hyllor. Montana Wardrobe modulerna kan även anpassas efter dina egna önsningar och behov genom tillval av ytterligare komponenter.

Placering

Montana Wardrobe modulerna levereras ihopsatta, färdiga att ställa på sockel, ben, basplatta med hjul, eller försedda med upphängningsbeslag för upphängning på vägg. För upphängda Wardrobe-moduler rekommenderas att den medföljande stödvinkeln monteras på modulernas undersida.



Socklar



Ben



Basplatta med hjul



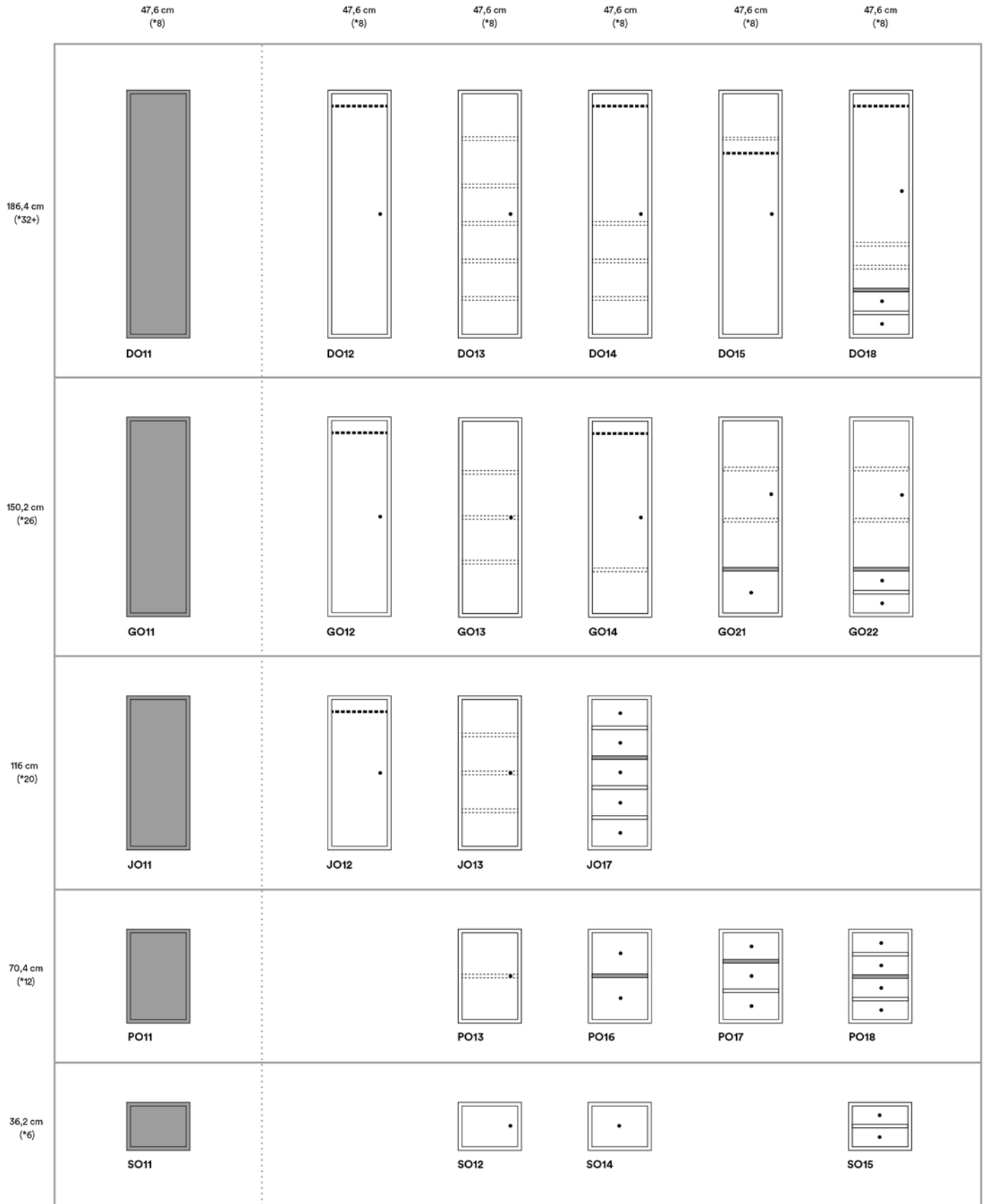

Upphängning

* Stjärnsystem och mått

Med stjärnsystemet kan man enkelt hitta moduler och komponenter som passar ihop storleksmässigt. I tabellen på prislistans omslag visas stjärnmått och motsvarande mått i cm.

Montana Wardrobe

Montana Wardrobe moduler



Symboler ►



Grundmoduler



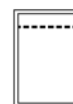
Luckor



Fasta hyllor



Hyllor bakom lucka



















Klädstänger bakom lucka



Lådor










Montana Wardrobe
Montana Wardrobe moduler

Wardrobe moduler

Model	Djup	Lack	Model	Djup	Lack
Wardrobe 186,4 cm x 47,6 cm (*32+ x *8) Invändiga mått: 183,2 cm x 44,4 cm. Pristillägg för färgat handtag. NB! *32+ är något större än *32 (184,4 cm), och betyder att modulen kan kombineras med 2 angränsande moduler ovanpå varandra t ex *12 och *20 eller *26 och *6.					
*32+  DO11	60	6.319	*32+  DO12	60	8.766
*32+  DO13	60	10.031	*32+  DO14	60	9.988
*32+  DO15	60	9.173	*32+  DO18	60	13.355
Wardrobe 150,2 cm x 47,6 cm (*26 x *8) Invändiga mått: 147,0 cm x 44,4 cm. Pristillägg för färgat handtag.					
*26  GO11	60	5.887	*26  GO12	60	8.203
*26  GO13	60	8.654	*26  GO14	60	8.610
*26  GO21	60	10.745	*26  GO22	60	11.641
Wardrobe 116,0 cm x 47,6 cm (*20 x *8) Invändiga mått: 112,8 cm x 44,4 cm. Pristillägg för färgat handtag.					
*20  JO11	60	4.585	*20  JO12	60	6.464
*20  JO13	60	6.914	*20  JO17	60	13.580

Montana Wardrobe
Montana Wardrobe moduler

Wardrobe moduler

Model	djgd	Lack	Model	djgd	Lack
Wardrobe 70,4 cm x 47,6 cm (*12 x *8) Invändiga mått: 67,2 cm x 44,4 cm. Pristillägg för färgat handtag.					
*8  PO11	60	3.153	*8  PO13	60	4.578
*12			*12		
*8  PO16	60	8.209	*8  PO17	60	8.551
*12			*12		
*8  PO18	60	10.002			
*12					
Wardrobe 36,2 cm x 47,6 cm (*6 x *8) Invändiga mått: 33,0 cm x 44,4 cm. Pristillägg för färgat handtag.					
*8  SO11	60	2.654	*8  SO12	60	3.551
*6			*6		
*8  SO14	60	5.182	*8  SO15	60	6.079
*6			*6		

Montana Wardrobe komponenter


Design: Peter J. Lassen

En mängd av komponenter gör det möjligt för dig att designa din personliga Montana Wardrobe. Använd grundmodulerna som utgångspunkt och bygg upp en garderob från grunden eller ge din färdigsammansatta modul ytterligare funktionalitet med en passande komponent.






Montana Wardrobe
Montana Wardrobe komponenter

Hylla








Model	Djup	Lack	Model	djup	Lack
Hylla Hyllan är framställda av 12 mm lackerad MDF-skiva. Vänligen ange vid beställning om hyllan ska användas som öppen hylla eller bakom en lucka.					
*8	60	407			
					
H8					

Klädstänger





Model			Model		
Klädstänger Ø25 mm i borstat rostfritt stål, inkl. 2 upphängningsbeslag. BS16U monteras utvändigt mellan moduler. L: 95,2 cm BS8U monteras utvändigt mellan moduler. L: 47,6 cm BS8 monteras invändigt i modul. L: 44,4 cm					
*16		870	*8		771
					
BS16U			BS8U		
*8		771			
					
BS8					

Montana Wardrobe
Montana Wardrobe komponenter

Luckor

Model	Lack	Model	Lack
Luckor B: 47,6 cm (*8) Luckor: 16 mm lackerad MDF-skiva. Pristillägg för färgat handtag. Greppet placeras på motsatt sida av gångjärnet. 832L och 826L är extra höga luckor, som endast passar till DO-modulerna (*32+). -GREB: tillägg för front utan förborring för handtag. Tilläggspris per front.			
*8  *32+ 832L	1.677	*8  *26+ 826L	1.620
*8  *26 826	1.545	*8  *20 820	1.109
*8  *12 812	1.018	*8  *6 86	897
 -GREB	342		


Lådor

Model	Diap	Lack	Model	Diap	Lack
Lådor i höjderna *2, *3, *4 och *6 Lådfronter: 12 mm lackerad MDF-skiva med vitpigmenterad lådkant. Botten: 4 mm vit MDF-skiva. Botten är vitlackerad. Lådmedar: lätttrullande utdrag i metall med mjukstängning och 100 % utdrag. 86SK-lådan har lådkant i full höjd. Pristillägg för färgat handtag.					
*8  *6 86SK	60	2.528	*8  *4 84	60	1.799
*8  *3 83	60	1.712	*8  *2 82	60	1.611





Montana Wardrobe

Montana Wardrobe komponenter

Lådor






Model		Lack	Model		Lack
Låddindelning Indelning i vitt, lackerat trä. DELA: 10 fack.					
 DELA		487			

Monteringskomponenter

Model	Djup	Lack	Model	djup	Lack
Socklar En sockel är försedd med 4 st. ställskruvar, så att den kan ställas vågrätt innan modulerna placeras ovanpå. 807: H: 7 cm Ändarna på socklarna har förborrade hål invändigt i sockeln så att hålet enkelt kan borras helt igenom sockeln när de ska kopplas ihop på rad och stabiliseras i sidled. SOK8: Sockel i specialhöjd 7-46,8 cm. Vid beställning anges önskad höjd. Det effektiva sockeldjupet är 56 cm. 803: H: 3 cm					
*8  803	60	944	*8  807	60	944
*8  SOK8	60	2.661			
Ben H: 12,6 cm. Mattförkromad zink, mässing eller lackad i Parsley, Rosehip, Flint, Mushroom, Snow eller Black. Benen är försedda med diskreta möbeltassar. Höjden kan justeras upp till 20 mm. Pris för set med 4 ben. Wardrobe-moduler bör staplas upp till max *32 på ben.					
 MB126		1.627			


Montana Wardrobe
Montana Wardrobe komponenter

Monteringskomponenter

Model	Lack	Model	Lack
<p>Grundskiva med hjul - 22 mm L: 95,2 cm (*16: *8 + *8) D: 60 cm.</p> <p>Montana Wardrobe-modulerna skruvas fast i basplattan och ska alltid förbindas parvis. Prisen inkluderar 6 stk. SR-hjul. H: 10,5 cm i grå gummi.</p>			
 GBAS16	2.975		
<p>Upphångningsbeslag OP12 - tjocklek 12 mm. Upphångningsbeslaget OP12 är horisontellt justerbart tack vare ett vridbart beslag i upphångningslisten. Till upphångningsbeslag levereras dessutom avståndspluggar med skruvar, som möjliggör justering invid vägg. Distansstyckena på Montana Wardrobe moduler justeras genom två hål i bakstycket längst ned på modulen. Upphångningsbeslag OP8W rekommenderas till vägghängda Wardrobe-moduler.</p>			
 OP12	581		
<p>Stödkit för vägghängda moduler Aluminiumvinkel som medföljer vägghängda Wardrobe-moduler. Kittet innehåller stödvinkel B: 42 cm, pluggar och skruvar. Rekommenderas som separat försäljning vid eftermontering av upphångningsbeslag till Wardrobe-moduler.</p>			
 OP8W	221		
<p>Utjämningsplatta Utjämningsplatta i 20 mm MDF. Plattan placeras i sockeln vid kombinationer som t ex *6 + *20 bredvid *26 eller 2 X*6 bredvid *12.</p>			
*8  UPH8	60	616	
<p>HTW: 1 st. Dörrgångjärn för garderob. För stora garderobsdörrar, använd 3 beslag per dörr.</p>			
 HTW	81		

Montana Wardrobe
Montana Wardrobe komponenter

Handtag

Model			Model		
<p>Handtag Montana-handtag med skiva i klar, slipad akryl. L: 16 mm. Ø12 mm. Levereras som standard med handtag i aluminium. Handtag finns i alla lackfärger som tillval.</p>					
 G7	Alu LAQ	 110 149			

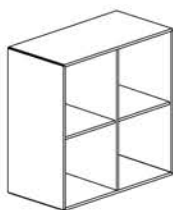
Montana Selection

Montana Selection

Design: Peter J. Lassen

Montana är det flexibla möbelsystemet med oändligt applikationer. Montana Selection är vår syn på fördefinierade lösningar. Allt du behöver göra är att välja mellan alla Montana lackfärger, samt 4 olika plattformar. Montana Selection finns med snabb leverans i 8 QS-färger. En produktöversikt tillsammans med riktlinjer att uttrycka leverans finns i kapitlet Montana Quickship.





Montana Selection

Montana Selection Montana Selection är funktionella och kreativa möbler med fasta djup. Allt du behöver göra är att välja en färg från alla Montana lackfärger. Handtagen är lackerade och motsvarar färgen på fronten. Socklar kan väljas i höjden 3 eller 7 cm. Benen finns i mattförokromad zink, mässing eller lackerad i Black, Snow, Parsley, Rosehip, Flint eller Mushroom. CR70-hjul finns i svart/svart. Moduler för väggen är försedda med upphängningsbeslag. Se den detaljerade beskrivningen för de enskilda möblerna på följande sidor.

Om du önskar en variant av en Montana Selection-möbel finns de flesta moduler och komponenter även i prislistan som enskilda delar som kan byggas ihop och kombineras enligt önskemål.



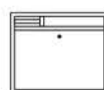
LINE



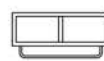
WORKSHOP



BUREAU



STUDIO



COAT



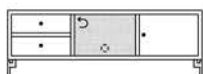
HIDE



UNLOCK



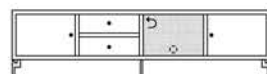
OCTAVE V




OCTAVE VI



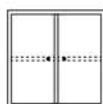
OCTAVE VII



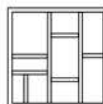
OCTAVE VIII



SHOW



COVER



COMPILE



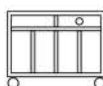
DRIFT



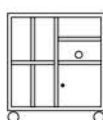
DREAM



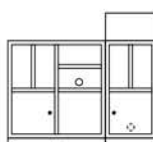
DASH




SPIN I



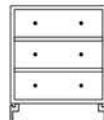
SPIN II



SPIN III



KEEP



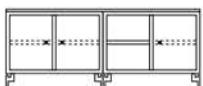
CARRY



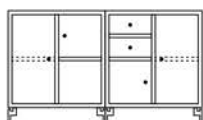
PREPPY



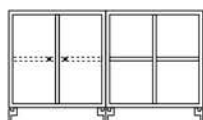
RUNNER



SAVE



COUPLE



PAIR



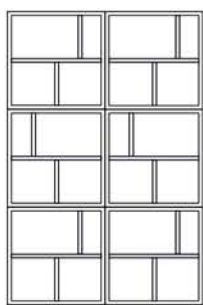
REST



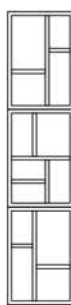
MAKEUP



PERFUME



READ



LOOM



RIPPLE IV



RIPPLE III



RIPPLE II





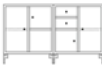


RIPPLE I








RIPPLE






Montana Selection

Model		Model	
BUREAU 1 x 8111 (H: 12,6 x B: 69,6 cm), djup 38 cm inkl. 1 x hylla 2N och 2 x fack 81. 1 x 6171 (H: 24 x W: 35,4 cm), djup 38 cm inkl. 1 x skåpdörr 46 med lackerat bygelhandtag. 1 x lackerad 12 mm toppskiva i längd *16 (937 mm). BUREAU finns endast med upphängningsbeslag. De två modulerna är sammankopplade.			
 BUREAU	Wall	10.662	
CARRY 1 x 1128 (H: 69,6 x B: 69,6 cm) djup 38 cm inkl. lackerade handtag. CARRY kan väljas med upphängning, sockel eller ben.			
 CARRY	Wall	12.222	
	Plinth	12.880	
	Legs	13.735	
COAT 1 x 7112 (H: 24 x B: 69,6 cm), djup 30 cm, inkl. klädstång BS1312 monterad 24,5 cm från den bakre kanten. COAT finns bara med upphängning.			
 COAT	Wall	4.373	
COMPILE 1 x 1613 (H: 69,6 x B: 69,6 cm), djup 30 cm. COMPILE finns med upphängning, sockel eller ben.			
 COMPILE	Wall	6.007	
	Plinth	6.556	
	Legs	7.521	
COUPLE 1 x 1112 (H: 69,6 x B: 69,6 cm) djup 38 cm inkl. 1 x lucka 612 og 1 x lucka 66 med lackerade handtag. 1 x 1112 (H: 69,6 x B: 69,6 cm) djup 38 cm inkl. 1 x lucka 612, 1 x lucka 66 og 2 x lådor 63 med lackerade handtag. COUPLE kan väljas med upphängning, sockel eller ben.			
 COUPLE	Wall	18.143	
	Plinth	19.454	
	Legs	21.168	




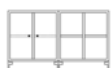

Montana Selection

Model			Model		
COVER 1 x 1118 (H: 69,6 x B: 69,6 cm), djup 30 cm, inkl. lackerade handtag. COVER kan väljas med upphängning, sockel eller ben .					
 COVER	Wall	6.693			
	Plinth	7.243			
	Legs	8.207			
DASH 1 x 1716 (H: 24 x B: 35,4 cm) djup 30 cm inkl. 1 x hyllplan 6X og 1 x låda 62 med lackerad handtag. DASH kan väljas med upphängning.					
 DASH	Wall	3.718			
DREAM 1 x 6262 (H: 35,4 x B: 35,4 cm) djup 30 cm, inkl. lackerat handtag. DREAM finns med upphängning, sockel, ben eller hjul.					
 DREAM	Wall	3.901			
	Plinth	4.312			
	Legs	4.946			
	Castor	3.969			
DRIFT 1 x 6264 (H: 35,4 x B: 35,4 cm) djup 30 cm inkl. lackerade handtag. DRIFT kan väljas med upphängning, sockel, ben eller hjul.					
 DRIFT	Wall	5.351			
	Plinth	5.761			
	Legs	6.396			
	Castor	5.418			
HIDE 1 x 4229 (H: 46,8 x B: 69,6 cm), djup 20 cm. HIDE finns bara med upphängning.					
 HIDE	Wall	4.566			






Montana Selection

Model			Model		
KEEP 1 x 1125 (H: 69,6 x B: 69,6 cm) djup 46,8 cm inkl. lackerade handtag. 1 x 8112 (H: 12,6 x B: 69,6 cm) djup 30 cm inkl. 1 x låda 62, inkl. lackerade handtag. KEEP finns med upphängning, sockel eller ben.					
 KEEP	Wall	19.097			
	Plinth	19.283			
	Legs	20.031			
LINE 1 x 6112 (H: 35,4 x B: 69,6 cm) djup 30 cm. 1 x 6118 (H: 35,4 x B: 69,6 cm) djup 30 cm, inkl. lackerat handtag. LINE finns med upphängning eller sockel.					
 LINE	Wall	7.334			
	Plinth	8.434			
LOOM 2 x 1141 (H: 69,6 x B: 46,8 cm) djup 30 cm inkl. 1 x hyllplan 12X, 1 x hyllplan 5X og 1 x hyllplan 3X. 1 x 1141 (H: 69,6 x B: 46,8 cm) djup 30 cm inkl. 1 x hyllplan 8X, 2 x hyllplan 6X og 1 x hyllplan 5X. LOOM finns med upphängning eller sockel. Toppmodul levereras med upphängningsbeslag om sockel väljs.					
 LOOM	Wall	12.143			
	Plinth	12.564			
MAKEUP 1 x 8113 (H: 12,6 x B: 69,6 cm), djup 30 cm. MAKEUP finns bara med upphängning. Upphängningsbeslaget till MAKEUP är i stål.					
 MAKEUP	Wall	5.271			
OCTAVE V 1 x V114 (H: 24 x B: 138 cm) djup 30 cm inkl. lackerade handtag. OCTAVE5 finns med upphängning eller ben.					
 OCTAVE V	Wall	13.783			
	Legs	15.210			






Montana Selection

Model			Model		
OCTAVE VI 1 x SH16 (H: 35,4 x B: 138 cm) djup 38 cm inkl. lackerade handtag. OCTAVE6 finns med upphängning, sockel eller ben.					
 OCTAVE VI	Wall	16.781			
	Plinth	17.530			
	Legs	18.208			
OCTAVE VII 1 x VE13 (H: 24 x B: 183,6 cm) djup 30 cm inkl. lackerade handtag. OCTAVE7 finns med upphängning eller ben.					
 OCTAVE VII	Wall	15.321			
	Legs	17.563			
OCTAVE VIII 1 x SE13 (H: 35,4 x B: 183,6 cm) djup 38 cm inkl. lackerade handtag. OCTAVE8 finns med upphängning, sockel eller ben.					
 OCTAVE VIII	Wall	20.218			
	Plinth	21.603			
	Legs	22.459			
PAIR 1 x 1118 (H: 69,6 x B: 69,6 cm) djup 38 cm, inkl. lackerade handtag. 1 x 1112 (H: 69,6 x B: 69,6 cm) djup 38 cm. PAIR finns med upphängning, sockel eller ben.					
 PAIR	Wall	13.137			
	Plinth	14.454			
	Legs	16.165			
PERFUME 1 x 6163G i MDF (H: 35,4 x B: 35,4 cm), djup 20 cm, med lucka i klarglas, hyllplan i klarglas och lackad handtag. Inkl. dubbelt bakstycke och spegelbaksida i spegelglas. PERFUME finns bara med upphängning.					
 PERFUME	Wall	4.138			






Montana Selection

Model			Model		
PREPPY 1 x 82BU bricka i MDF, D: 30 cm. 1 x PO1216 (B:46,8 x H:86,9) Förvaringsmodul i MDF, D: 30 cm med CR70 hjul. PREPPY kan endast väljas med hjul.					
					
PREPPY	Castor	4.605			
READ 6 x 1212 (H: 69,6 x B: 69,6 cm) och 6 x hyllplan 6X djup 30 cm. READ finns med upphängning eller sockel. Väljs READ med upphängning sätts alla hyllor/skiljeväggar fast.					
	Wall	27.515			
	Plinth	27.454			
READ					
REST 2 x 6112 (H: 35,4 x B: 69,6 cm) djup 38 cm. 1 x 6223 (H: 35,4 x B: 69,6 cm) djup 38 cm inkl. lackade handtag. REST finns med upphängning eller sockel.					
	Wall	15.629			
	Plinth	17.603			
REST					
RIPPLE 1 x OS1225G lagringsmodul i MDF, (B: 35,4 x H: 46,8 cm) i D: 20 cm. Levereras med glasdörr i räfflat glas och invändig glashylla i vanligt glas. RIPPLE kan endast väljas med upphängningsckenor.					
	Wall	4.191			
RIPPLE					
RIPPLE I 1 x 6321R (B:69,6 x H:35,4 x D:20 cm) med lackerade G1-handtag i samma färg som stomme. RIPPLE1 finns endast med upphängningsbeslag.					
	Wall	5.978			
RIPPLE1					



Montana Selection

Model			Model		
RIPPLE II 1 x 1328R (B:69,6 x H:69,6 x D:30 cm) med lackat C1-handtag i samma färg som stomme. RIPPLE2 finns med upphängningsbeslag, sockel och ben.					
 RIPPLE2	Wall	8.156			
	Plinth	8.707			
	Legs	9.669			
RIPPLE III 1 x 1428R och 1 x 6321R (B:69,6 x H:105 x D:38 cm) med lackat C1-handtag i samma färg som stomme. RIPPLE3 finns med upphängningsbeslag, sockel och ben.					
 RIPPLE3	Wall	16.135			
	Plinth	16.213			
	Legs	17.067			
RIPPLE IV 1 x 1328R, 1 x 1428R och 1 x 6321R (69,6 x H:174,6 x D:38 cm) med lackerade C1-handtag i samma färg som stomme. RIPPLE3 finns med upphängningsbeslag, sockel och ben.					
 RIPPLE4	Wall	25.302			
	Plinth	25.424			
	Legs	26.279			
RUNNER 1 x 4161 (H: 46,8 x B: 35,4 cm), djup 38 cm inkl. 1 x hylla 6N, 1 x lada 62 med lackerat bygelhandtag och 1 x skåpdörr 66 med lackerat handtag. 1 x LT3861 (H: 20 x B: 35,4 cm), djup 38 cm. RUNNER finns endast med hjul.					
 RUNNER	Castor	7.488			
SAVE 1 x 4120 (H: 46,8 x B: 69,6 cm) djup 38 cm med 2 x hyllor 6X och lackerade handtag. 1 x 4112 (H: 46,8 x B: 69,6 cm) djup 38 cm med 2 x hyllor 6X och en lucka 68 med lackerat handtag. 1 x TOP139 toppskiva 38 x 139,4 cm. SAVE finns med upphängning, sockel eller ben.					
 SAVE	Wall	15.078			
	Plinth	16.396			
	Legs	18.107			

Montana Selection

Model			Model		
SHOW 1 x 1112 (H: 69,6 x B: 69,6 cm) djup 30 cm. SHOW kan väljas med upphängning, sockel eller ben.					
 SHOW	Wall	4.586			
	Plinth	5.137			
	Legs	6.100			
SPIN I 1 x T4215 (H: 69,6 x B: 69,6 cm) djup 46 cm. SPIN1 finns med ben eller hjul.					
 SPIN I	Legs	8.673			
	Castor	7.696			
SPIN II 1 x T1429 (H: 69,6 x B: 69,6 cm) djup 46 cm. SPIN2 finns med upphängning, ben eller hjul.					
 SPIN II	Wall	8.610			
	Legs	10.123			
	Castor	9.146			
SPIN III 1 x T1164 (H: 69,6 x B: 35,4 cm), 1 x LT3861 (H: 20 x B: 35,4 cm) och 1 x T1528 (H: 69,6 x B: 69,6 cm) djup 38 cm. SPIN3 finns med upphängning och sockel.					
 SPIN III	Wall	12.431			
	Plinth	14.754			
STUDIO 1x 2119 (H: 58,2 x B: 69,6 cm), djup 30 cm inkl. 2 x fack 41 och 1 x barklaff 812 med lackerat G7-bygelhandtag. Modulen har magnetiskt bakstycke och levereras med fem lackerade magneter. STUDIO finns endast med upphängningsbeslag. STUDIO har en magnetisk ryggspanel inuti och levereras med fem magneter lackerade i samma färg som modulen.					
 STUDIO	Wall	11.389			

Montana Selection

Model			Model		
UNLOCK 1 x SS1214 (H: 35,4 x B: 35,4 cm), djup 20 cm, med 6X-hyllplan, lackat handtag på fronten, inkl. 5 lackade G7-handtag på baksidan för upphängning av nycklar. Greppens färg matchar baksidans färg. Nyckeln på fronten lackeras i samma färg som luckan. UNLOCK finns bara med upphängning.					
 UNLOCK	Wall	4.370			
WORKSHOP 1 x 7161 (H: 24 x W: 35,4 cm), djup 46 cm inkl. 2 x fack 61 och 1 x fack 62. 1 x 4161 (H: 46,8 x B: 35,4 cm), djup 46 cm inkl. 1 x skåpdörr 68 med lackerat bygelhandtag. 1 x lackerad 16 mm toppskiva i längd *24 (1407 mm). WORKSHOP finns endast med upphängningsbeslag. Glidskydd används mellan toppskivan och modulerna.					
 WORKSHOP	Wall	13.324			

Montana Office

Montana System

CO16

Montana System CO16

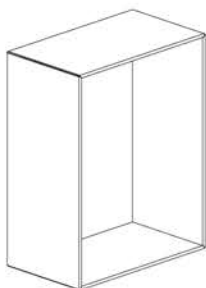

Design: Peter J. Lassen

Montana CO16 är ett inredningssystem som lever upp till kraven på flexibel inredning på det moderna kontoret. Modulerna kan användas för personlig förvaring intill arbetsplatsen eller fungera som rumsavdelare i en dynamisk kontorsmiljö. Montana CO16 tillverkas i lackerad MDF i skivtjockleken 16 mm i alla Montana lackfärger som du hittar på färgkartan främst i prislistan.



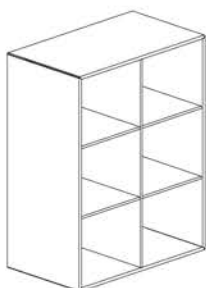

GRUND- OCH HYLLMODULER
CO16-KOMPONENTER





11 grundmoduler

Montana System CO16 består av 11 grundmoduler som finns i 2 djup. Modular i B *21 och H *6 kommer dock endast i B 38,8 cm. Om du vill utforma modulerna efter eget tycke och smak finns det en mängd olika CO16-komponenter som du kan välja till.



Hyllmoduler

På följande sidor presenteras exempel på iordningsställda hyllmoduler som kan kombineras i olika konfigurationer. Hyllmodulerna kan alltså anpassas efter dina individuella önskemål och behov och du kan dessutom välja till ytterligare komponenter.

Placering

Hyllmodulerna levereras monterade och färdiga för placering på sockel, ben, hjul, basplatta med hjul, eller försedda med upphängningsbeslag för montering på vägg.



Socklar



Upphängning



Ben



Hjul



Basplatta med hjul

* Stjärnsystem och mått


Med Montanas stjärnsystem kan du enkelt hitta moduler och komponenter som passar ihop storleksmässigt. I tabellen på prislistans omslag visas stjärnmått och motsvarande mått i cm.

Montana Office

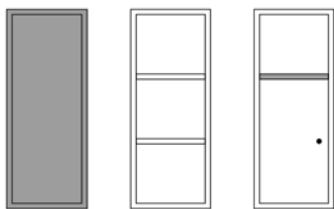
Grund- och hyllmoduler



	121,7 cm (*21)	121,7 cm (*21)	81,8 cm (*14)	81,8 cm (*14)	81,8 cm (*14)	81,8 cm (*14)
104,6 cm (*18)						
104,6 cm (*18)						
104,6 cm (*18)						
			D: 38,8 cm			KN1214: kun D: 38 cm D: 38,8 cm D: 47,6 cm
87,5 cm (*15)						
70,4 cm (*12)						
70,4 cm (*12)						
			D: 38,8 cm			PN1214: kun D: 38 cm D: 38,8 cm D: 47,6 cm
53,3 cm (*9)						
36,2 cm (*6)						
36,2 cm (*6)						
			D: 38,8 cm			D: 38,8 cm



41,9 cm (*7) 41,9 cm (*7) 41,9 cm (*7)

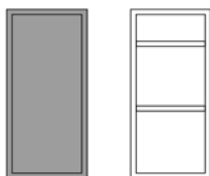


KR11 KR12 KR1211

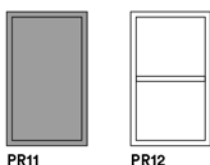


KR1212

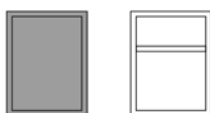
KR1212: kun D: 38 cm
D: 38,8 cm
D: 47,6 cm



MR11 MR12 D: 47,6 cm



PR11 PR12 D: 38,8 cm
D: 47,6 cm



QR11 QR12 D: 38,8 cm
D: 47,6 cm



SR11 D: 38,8 cm

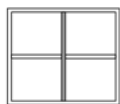
Symboler



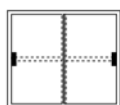
Grundmoduler



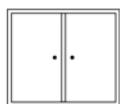
Hyllor



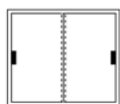
Fasta hyllor



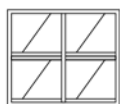
Gömda, fasta hyllor



Luckor




Skjutluckor



Tidsskriftshyllor

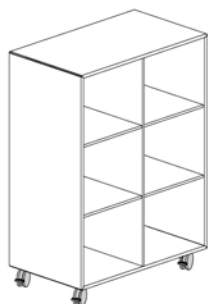



Lådor



Backar

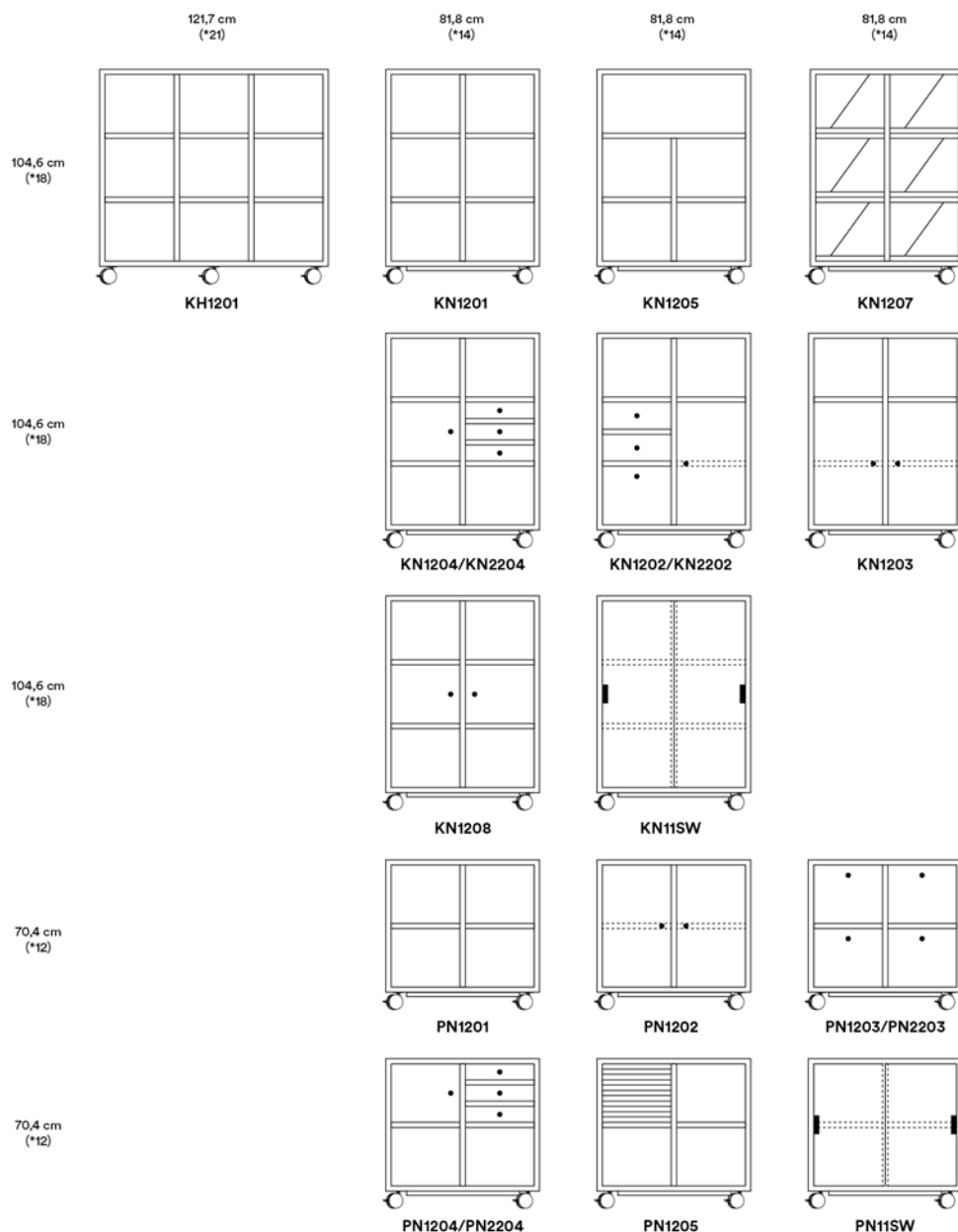
Modulerna KH1211, KN1212, KN1215, KN1217, KN1218, KN1222, KR1210, PN1212, PN1213, PN1215 och SN1210 är försedda med X-lådor inkl. utdragsspärr.
Modulerna KH2211, KN2212, KN2215, KN2217, KN2218, KN2222, KR2210, PN2212, PN2213, PN2215 och SN2210 är försedda med PR-lådor utan utdragsspärr.




Hyllmoduler med hjul

Hjul kan monteras under alla CO16-hyllmoduler. Nedan visas exempel på mobila arkiv där modulen har försetts med 4 st CR-hjul (alla med broms). Moduler i bredden 121,7 cm (*21) har ett extra hjul mitt på, och moduler i bredden 81,8 cm (*14) har en stödsarg. Modulerna finns i djupet 38,8 cm i alla lackfärger.

Modulerna KN1202, KN1204, PN1203 och PN1204 är försedda med X-lådor inkl. utdragsspärr. Modulerna KN2202, KN2204, PN2203 och PN2204 är försedda med PR-lådor utan utdragsspärr.





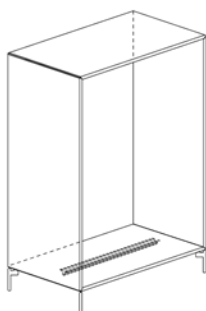
Bra att veta

Nedan finns en del information som kan vara bra att ha i åtanke när man väljer ut delarna till Montana System CO16.



Hyllmoduler med skjutluckor

Luckorna kan skjutas ihop på vänster och höger sida av modulen, och har rektangulära handtag. Modulerna har en skiljevägg mitt bak på skjutluckorna. Det går att sätta in backar och lådor bakom skjutluckorna. Lådor bakom skjutdörrar måste avslutas med ett hyllplan över och under lådan. Var noga med att lådor och backar inte kan placeras *1 ovanifrån pga. aluminiumskenan för upphängning av skjutdörrar.



Stödsram och skyddsunderlag

Stödsargen SSCO16 ska väljas till under hyllmoduler med B: 81,8 cm (*14) med hjul eller ben. Stödsargen SS100 ska väljas till under hyllmoduler med B: 121,7 cm (*21) med ben. Moduler i H: *18 x B: *21 kan inte monteras med ben.

Moduler i kategorin Montana System CO16 levereras med ett skyddsunderlag. Skyddsunderlaget är tillverkat av transparent plast och placeras löst på hyllplanen.
















Invändigt djup

Vid val av hyllmoduler kan det vara praktiskt att känna till det invändiga djupet i öppna moduler och djupet bakom luckor. I tabellen nedan anges de invändiga måtten för de två moduldjupen i Montana System CO16. Invändiga höjd- och breddmått anges vid modulerna i prisöversikterna. I alla moduler medföljer ett invändigt plastunderlag som skyddar botten/hyllplanet.















Moduldjup	Invändiga mått i öppna hyllor	Invändiga mått bakom luckor	Invändiga mått bakom skjutluckor
38,8 cm	37,3 cm	34,3 cm	33,0 cm
47,6 cm	46,1 cm	43,1 cm	41,8 cm

Montana Office
Grund- och hyllmoduler















Grund- och hyllmoduler

Model	Djup	Lack	Model	Djup	Lack
Hyllmodul 104,6 cm x 121,7 cm (*18 x *21) Invändiga mått: 101,4 cm x 118,5 cm Pristillägg för färgat handtag. Moduler i B: *21 x H: *18 får inte staplas och kommer inte med en upphängningsanordning. Lådmodul som börjar med KH12 är monterad med X-lådor med utdragsspärr. Lådmodul som börjar med KH22 är monterad med PR-lådor utan utdragsspärr.					
*21  *18 KH11	38	6.781	*21  *18 KH12	38	11.259
*21  *18 KH1210	38	14.108			
Hyllmodul 104,6 cm x 81,8 cm (*18 x *14) Invändiga mått: 101,4 cm x 78,6 cm. Pristillägg för färgat handtag. Lådmoduler som börjar med KN12 är monterade med X-lådor med utdragsspärr. Lådmoduler som börjar med KN22 är monterade med PR-lådor utan utdragsspärr.					
*14  *18 KN11	38 46	5.003 5.373	*14  *18 KN12	38 46	7.730 8.686
*14  *18 KN1211	38 46	10.736 11.693	*14  *18 KN1213	38 46	9.629 10.586
*14  *18 KN1214	38	13.721	*14  *18 KN1215	38 46	14.171 15.261
*14  *18 KN2215	38 46	11.989 13.027	*14  *18 KN1216	38 46	9.385 10.342
*14  *18 KN1220	38 46	10.660 12.268	*14  *18 KN1221	38 46	7.654 8.618
*14  *18 KN13	38 46	7.259 8.127	*14  *18 KN11S	38 46	11.442 12.399

Grund- och hyllmoduler

Model	dj	Lack	Model	dj	Lack		
Hyllmodul 104,6 cm x 41,9 cm (*18 x *7) Invändiga mått: 101,4 cm x 38,7 cm. Pristillägg för färgat handtag. Lådmodul som börjar med KR12 är monterad med X-lådor med utdragsspärr. Lådmodul som börjar med KR22 är monterad med PR-lådor utan utdragsspärr.							
*18		38	3.579	*18		38	4.556
		46	4.339			46	5.533
*18		38	5.018	*18		38	7.552
		46	5.886				
Hyllmodul 87,5 cm x 41,9 cm (*15 x *7) Invändiga mått: 84,3 cm x 38,7 cm							
*15		46	3.597	*15		46	4.791
Hyllmodul 70,4 cm x 121,7 cm (*12 x *21) Invändiga mått: 67,2 cm x 118,5 cm. Moduler i B: *21 x H: *12 får inte staplas och kommer inte med en upphängningsanordning.							
*12		38	6.593	*12		38	9.173
Hyllmodul 70,4 cm x 81,8 cm (*12 x *14) Invändiga mått: 67,2 cm x 78,6 cm. Pristillägg för färgat handtag. Lådmoduler som börjar med PN12 är monterade med X-lådor med utdragsspärr. Lådmoduler som börjar med PN22 är monterade med PR-lådor utan utdragsspärr.							
*12		38	3.944	*12		38	5.479
		46	4.285			46	6.174
*12		38	7.378	*12		38	16.621
		46	8.073			46	17.766
*12		38	11.514	*12		38	11.920
		46	12.274			46	12.749

Grund- och hyllmoduler

Model	dj	Lack	Model	dj	Lack
*14  PN2213	38 46	9.738 10.514	*14  PN11S	38 46	8.396 9.091
Hyllmodul 70,4 cm x 41,9 cm (*12 x *7) Invändiga mått: 67,2 cm x 38,7 cm					
*7  PR11	38 46	3.247 3.559	*7  PR12	38 46	3.735 4.156
Hyllmodul 53,3 cm x 41,9 cm (*9 x *7) Invändiga mått: 50,1 cm x 38,7 cm					
*7  QR11	38 46	3.004 3.290	*7  QR12	38 46	3.492 3.887
Hyllmodul 36,2 cm x 121,7 cm (*6 x *21) Invändiga mått: 33,0 cm x 118,5 cm. Modulerna i B: * 21 och H: * 6 kan inte fästas till upphängningsbeslaget.					
*21  SH11	38	5.404	*21  SH12	38	6.167
Hyllmodul 36,2 cm x 81,8 cm (*6 x *14) Invändiga mått: 33,0 cm x 78,6 cm. Pristillägg för färgat handtag. Lådmodul som börjar med SN12 är monterad med X-lådor med utdragsspärr. Lådmodul som börjar med SN22 är monterad med PR-lådor utan utdragsspärr.					
*14  SN11	38	3.403	*14  SN12	38	3.784
*14  SN1210	38	11.958	*14  SN2210	38	8.712
*14  SN1211	38	5.439	*14  SN11S	38	6.444











Grund- och hyllmoduler

Model	dj	Lack	Model	dj	Lack
Hyllmodul 36,2 cm x 41,9 cm (*6 x *7) Invändiga mått: 33,0 cm x 38,7 cm.					
*7					
*6	38	2.734			
SR11					

Hyllmoduler med hjul

Model	dj	Lack	Model	dj	Lack
Hyllmodul 104,6 cm x 121,7 cm (*18 x *21) Invändiga mått: 101,4 cm x 118,5 cm. + CR hjul: H: 9,2 cm. Moduler i B: *21 x H: *18 får inte staplas.					
*21					
*18	38	12.207			
KH1201					
Hyllmodul 104,6 cm x 81,8 cm (*18 x *14) Invändiga mått: 101,4 cm x 78,6 cm. + CR hjul: H: 9,2 cm. Pristillägg för färgat handtag. Lådmoduler som börjar med KN12 är monterade med X-lådor med utdragsspärr. Lådmoduler som börjar med KN22 är monterade med PR-lådor utan utdragsspärr.					
*14			*14		
*18	38	8.955	*18	38	16.533
KN1201			KN1202		
*14			*14		
*18	38	13.633	*18	38	10.855
KN2202			KN1203		
*14			*14		
*18	38	15.396	*18	38	13.214
KN1204			KN2204		
*14			*14		
*18	38	8.484	*18	38	14.947
KN1205			KN1207		

Hyllmoduler med hjul

Model	djup	Lack	Model	djup	Lack
*14  KN1208	38	10.610	*14  KN11SW	38	12.667
Hyllmodul 70,4 cm x 81,8 cm (*12 x *14) Indvändiga mått: 67,2 cm x 78,6 cm. + CR hjul: H: 9,2 cm. Pristillägg för färgat handtag. Lådmoduler som börjar med PN12 är monterade med X-lådor med utdragsspärr. Lådmoduler som börjar med PN22 är monterade med PR-lådor utan utdragsspärr.					
*14  PN1201	38	6.704	*14  PN1202	38	8.604
*14  PN1203	38	17.846	*14  PN2203	38	12.739
*14  PN1204	38	13.145	*14  PN2204	38	10.963
*14  PN1205	38	11.727	*14  PN11SW	38	9.621











CO16 komponenter

Design: Peter J. Lassen

En stor mängd komponenter gör att du kan sätta ihop en egen personlig variant av Montana System CO16 som passar dig och din verksamhets behov. Använd grundmodulerna som utgångspunkt och bygg en hylla från grunden eller välj en iordningsställd hyllmodul och lägg till ytterligare funktioner med hjälp av lämpliga komponenter.





Hyllor/skiljeväggar




Model	Djup	Lack	Model	Djup	Lack
Hyllor/skiljeväggar X visar att hyllan har tillverkats i 12 mm lackerad MDF-skiva.					
*18 	38 46	773 925	*14 	38 46	722 866
18X			14X		
*12 	38 46	558 695	*7 	38 46	488 597
12X			7X		
*6 	38 46	381 465			
6X					
Skyddsunderlag i plast till hyllor Som skydd mot slitage från pärmar. Skyddsplasten är genomskinlig och läggs löst på hyllan. Kan anpassas till hyllor i öppna moduler och hyllor bakom luckor.					
*14 	38	168	*12 	38 46	80 100
PLAS14			PLAS12		
*8 	38 46	65 69	*7 	38 46	65 69
PLAST8			PLAST7		
Tidskriftshylla Snedställd hylla för tidskrifter och broschyrer. Finns i alla lackfärger. Hyllan monteras överst på två tappar. Den vilar på botten eller ett fast hyllplan längst ned. D: 38: Hyllan är 39,8 cm djup. Min. frihöjd: 27,3 cm (*5)					
*7 	38	999			
*6 7T					

Montana Office
CO16 komponenter






Backar

Model	dn/d	Lack	Model	dn/d	Lack
Backar Back: 12 mm lackerad MDF. Botten: 3,2 mm MDF. Monteras på backlister i antingen svart eller vit plast som sätts fast i monteringshålen. Backar kan tas ut helt ur modulen. Invändiga mått: B: 36,1 cm, H: 3,1 cm, D: 32,9 cm (38,8).					
*1		38	837		
	71				
Backa till hyllmoduler med skjutluckor Backar: 12 mm lackerad MDF. Botten: 5,5 mm MDF. Monteras på backlister i antingen svart eller vit plast som sätts fast i monteringshålen. Backar bakom skjutdörrar kan inte monteras i *1 uppifrån på grund av spåret för skjutdörrarna. Backar kan tas ut helt ur modulen. Invändiga mått: B: 36,1 cm, H: 2,9 cm, D: 24,9 cm (38,8).					
*1		38	837		
	71S				




Lådor

Model	dn/d	Lack	Model	dn/d	Lack		
Lådor CO16 Invändiga mått: 71X: H: *1. Pennfack H: 1,9 cm 72X: H: *2. B: 33,1 cm x H: 6,6 cm x D: (38,8) 30,1 cm, (47,6) 38,9 cm 73X: H: *3. B: 33,1 cm x H: 12,3 cm x D: (38,8) 30,1 cm, (47,6) 38,9 cm 4-sidig lådkant i vitpigmenterat bokträ. Lådan går att dra ut till 100% och är försedd med självindrag och mjukstängning. Inkl. utdragsspärr. Merkostnad för färgade handtag. CO16 med lådor kan monteras med centrallås L3.							
*1		38	1.959	*2		38	1.871
	71X	46	2.046		72X	46	1.916
*3		38	2.043				
	73X	46	2.115				


Lådor

Model	dn/d	Lack	Model	dn/d	Lack
Arkivlådor CO16 Lådor finns i alla lackfärger. Lådan är inkl. lister för hängmappar . Invändigt mått: 76X: H: *6 B: 33,1 cm x H: 27,5 cm x D: (38,8) 30,1 cm, (47,6) 38,9 cm. 4-sidig lådkant i vitpigmenterat bokträ. Lådan går att dra ut till 100% och är försedd med självindrag och mjukstängning. Inkl. utdragsspärr. CO16 med lådor kan monteras med centrallås L3. Pristillägg för färgat handtag.					
*6  76X	*7				
	38	3.030			
	46	3.197			
Lådor projekt Invändiga mått: 71PR: H: *1. Pennfack H: 1,9 cm 72PR: H: *2. B: 35,4 cm x H: 7,6 cm x D: (38,8) 31,3 cm, (47,6) 40,1 cm 73PR: H: *3. B: 35,4 cm x H: 13,3 cm x D: (38,8) 31,3 cm, (47,6) 40,1 cm 3-sidig lådkant i i vitpigmenterat bokträ. Lådan går att dra ut till 100% och är försedd med självindrag och mjukstängning. Projektlådor kan monteras med lås L1. Det ska vara en hylla eller modulöverdel över en låda som monteras med lås. Pristillägg för färgat handtag.					
*1  71PR	*7		*7  72PR		
	38	1.959	38	1.144	
	46	2.046	46	1.171	
*3  73PR	*7				
	38	1.232			
	46	1.274			
Arkivlådor projekt Invändigt mått: 76PR: H: *6. B: 32,5 cm x H: 28,6 cm x D: (38,8) 31,3 cm, (47,6) 40,1 cm. 3-sidig lådkant i vitpigmenterat bokträ. Lådan går att dra ut till 100% och är försedd med självindrag och mjukstängning. Projektlådor kan monteras med lås L1. Pristillägg för färgat handtag.					
*6  76PR	*7				
	38	1.753			
	46	1.824			



Luckor

Model	Lack	Model	Lack
Luckor 16 mm MDF lackerad med vattenbaserat lack. Pristillägg för färgat handtag. 76: H: *6 x B: *7 712L: H: *12 x B: *7 718L: H: *18 x B: *7			
*6  76	828	*12  712L	950
*18  718L	1.503		





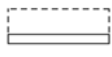







Avfallsinsats

Model	Model
Avfallsinsats Tillägg för tillval av avfallsinsats till CO16-moduler i bredderna *7, *14 och *21, djup 38,8 cm. Passar bakom 712L-lucka (H: *12 x B: *7) och 718-lucka (H: *18 x B: *7) Utskärning med aluminiumtäckning Ø15 cm centreras i modultoppen. 1 st. 40-liters korg i vit plast ingår, H: 50,3 x D: 27,3 x B: 32 cm.	
 WASTEB	2.692








Monteringskomponenter

Model	Djup	Lack	Model	Djup	Lack
Socklar Socklar H: 3 cm. Socklar H: 7 cm. En sockel har 4 st. ställskruvar för vågrät justering innan modulerna placeras ovanpå. Ändarna på socklarna har förborrade hål invändigt i sockeln så att hålet enkelt kan borras helt igenom sockeln när de ska kopplas ihop på rad och stabiliseras i sidled. Det effektiva sockeldjupet är 34 cm (D: 38,8 cm) och 44 cm (D: 47,6 cm).					
*21  C2107	38	1.642	*21  C2103	38	1.642



Monteringskomponenter

Model	djup	Lack	Model	djup	Lack
*14  C1407	38 46	1.347 1.460	*14  C1403	38 46	1.347 1.460
*7  C707	38 46	1.061 1.151	*7  C703	38 46	1.061 1.151
Socklar i specialhöjd Specialhöjder: 7–46,8 cm. Priset är detsamma för alla djup. SOKC21: till bredd på *21 SOKC14: till bredd på *14 SOKC7: till bredd på *7 Socklar med specialdjup och specialbredd erbjuds inte.					
*21  SOKC21	30	3.198	*14  SOKC14	30	2.878
*7  SOKC7	30	1.830			
Ben H: 12,6 cm. Mattförkromad zink, mässing eller lackad i Parsley, Rosehip, Flint, Mushroom, Snow eller Black. Benen är försedda med diskreta möbeltassar. Höjden kan justeras upp till 20 mm. Pris för set med 4 ben. Benen kan monteras under moduler från bredd *7 till bredd *21. Moduler *21 x *18 kan inte monteras med ben. Till moduler i bredd *14 beställs stödsarg SSCO16. Till moduler i bredd *21 beställs stödsarg SS100. Moduler *7 får maximalt belastas med 50 kg. Moduler *14 och *21 får maximalt belastas med 75 kg. När du beställer ben tillsammans med modulen förbereds modulen med hål för montering av benen med euroskrivar. 5MB126: Pris vid köp av 5 uppsättningar ben.					
 MB126		1.627	 5MB126		7.321
Hjul CR H: 9,2 cm, hjul diameter Ø7,5 cm. Hjul i plast med broms och mjuka slitbanor. Levereras i färgerna grå/svart eller svart/svart. Alla hjul är försedda med broms. CR: set av 4 hjul. Moduler med bredden *12 som har hjul ska monteras med stödkant SS60. Moduler med bredden *14 som har hjul ska monteras med stödkant SSCO16. Moduler med bredden *21 har ett extra hjul mitt på. Hjulen som monteras under modulen får max belastas med 80 kg. Det går inte att montera hjul under moduler med D: 20 cm.					
 CR	Black Grey	758 758	 CR5	Black Grey	948 948
Hjul SRCO H: 7,8 cm. Hjul i plast med broms och lackerad hjulkappa som finns i alla Montanas lackfärger. Pris för uppsättning om 4 st. Alla fyra hjul är försedda med broms. Moduler med bredden *12 som har hjul ska monteras med stödkant SS60. Moduler med bredden *14 som har hjul ska monteras med stödkant SSCO16. SRCO-hjul kan inte monteras under hyllan med en bredd på *21. Det går inte att montera hjul under moduler med D: 20 cm. Hjulen som monteras under modulen får max belastas med 70 kg.					
 SRCO		758			










Monteringskomponenter

Model	Di	Lack	Model	Di	Lack
Hjul CR70 H: 6,8 cm, hjuldiameter Ø5,5 cm. Levereras i färgerna grå/svart eller svart/svart. Pris för en uppsättning om 4 st. Två av hjulen är försedda med broms. Moduler med bredden *12 som har hjul ska monteras med stödkant SS60. Moduler med bredden *14 som har hjul ska monteras med stödkant SSCO16. Hjulen som monteras under modulen får max belastas med 80 kg. Det går inte att montera hjul under moduler med D: 20 cm. CR70-hjul kan inte monteras under hyllan med en bredd på *2, *3 och *21.					
	Black	650			
	Grey	650			
CR70					
Hjul SR H: 10 cm. SR-hjul i grått gummi med broms. CR: set av 4 hjul. CR5: set av 5 hjul. Moduler med bredden *12 som har hjul ska monteras med stödkant SS60. Moduler med bredden *14 som har hjul ska monteras med stödkant SSCO16. Moduler som är *21 monteras med 5 hjul. Hjulen som monteras under modulen får max belastas med 80 kg. Det går inte att montera hjul under moduler med D: 20 cm.					
		867			1.084
SR			SR5		
Magnetkoppling af CO16 hyllmoduler med hjul Modulerna monteras med två kraftiga magneter överst och två kraftiga magneter längst ned på varje sida. Ca 65 mm från ovansidan, fram- och bakkanten. Elektronik, mobiltelefoner, klockor m.m. bör hållas på minst 15 cm avstånd från magneterna eftersom objekten annars kan skadas av magneternas kraftfulla styrka.					
		777			
MAGKOB					
Stödsarg SS10: Monteras i öppna moduler i bredd *14 utan lodrät skiljevägg. Sargen lackeras i samma färg som hyllmodulen. Hyllor/topp kan belastas med max. 10 kg med stödsarg. SSCO16: Monteras under hyllmoduler i bredd *14 med hjul eller ben. Sargen levereras alltid i förzinkat aluminium. SS100: Monteras under hyllmoduler med en bredd på *21 med ben. Sargen levereras alltid i förzinkat aluminium.					
		467			467
SS10			SSCO16		
		772			
SS100					


Upphångningsbeslag

Model	dj	Inkl. montage	Ekskl. montage	Model	dj	Inkl. montage	Ekskl. montage
Upphångningsbeslag							
<p>OP12 - tjocklek 12 mm. Med mjllighet till kabeldragning bakom hyllan. Upphångningsbeslaget OP12 r horisontellt justerbart tack vare ett vridbart beslag i upphångningslisten. Till upphångningsbeslag levereras dessutom avstndspluggar med skruvar, som mjlliggr justering invid vgg. 10OP12: Pris fr 10 st. upphångningsbeslag i separat frsljning.</p>							
		581	293				2.349
OP12				10OP12			









Basplattor och hjul

Model	dj	L: 24\leftrightarrow84 cm	L: 85 \leftrightarrow124 cm	L: 125\leftrightarrow179 cm	L: 180\leftrightarrow240 cm	Model	dj	L: 24\leftrightarrow84 cm	L: 85 \leftrightarrow124 cm	L: 125\leftrightarrow179 cm	L: 180\leftrightarrow240 cm
BAS22 - vattenbaserad lack											
<p>Basplattorna r utfrda i 22 mm MDF-skiva med rundad fram- och bakkant samt jmna ndkanter. Monteras med kraftiga SR, SRCO eller CR-hjul. Priserna r exkl. hjul. Mitten p hjulen sitter 45 mm frn nd- och lngsidor. Vid basplattor med ett djup p under 40 cm kan det finnas risk fr kantring. Det r rekommenderat att sammanstningar p basplattor fastgrs direkt p basen och att modulerna kopplas samman. Du br bestlla minst en uppstning hjul fr varje modul som ligger intill en annan.</p>						<p>Vi rekommenderar inte att basplattor placeras p CR70 hjul. Ben ska endast anvndas med basplattor i lngderna 24–69,6 cm. Av hnsyn till stabiliteten fr basplattans djup inte vara mindre n modulernas.</p>					
		24-40	1.611	2.479	3.339	4.342					
		41-60	2.418	3.620	4.701	5.882					
		61-90	3.833	5.179	6.472	8.064					
		91-120	5.065	6.587	7.901	9.089					
Hjul till basplattor											
<p>Vid lngd 24 - 69,6 cm: Max. belastning 75 kg. Vid lngd 69,7 - 140 cm: Max. belastning 125 kg. Vid lngd 140,1 - 210 cm: Max. belastning 140 kg. Vid lngd 210,1 - 240 cm: Max. belastning 150 kg. OBS: Det exakta antalet hjul bedms utifrn den faktiska lsningen. Vi rekommenderar inte att basplattor placeras p CR70. Ben ska endast anvndas med basplattor i lngderna 0–69,6 cm.</p>						<p>SR-hjul H: 10 cm. CR-hjul H: 8,9 cm. SR/CR/SRCO: set av 4 hjul. SR5/CR5/SRCO5: set av 5 hjul. SR6/CR6/SRCO6: set av 6 hjul.</p>					
		867						Black	758		
								Grey	758		
		1.084						Black	948		
								Grey	948		
		1.301						Black	1.138		
								Grey	1.138		
		758							948		











Basplattor och hjul

Model	dn/d	L: 24↔84 cm	L: 85 ↔124 cm	L: 125↔179 cm	L: 180↔240 cm	Model	dn/d	L: 24↔84 cm	L: 85 ↔124 cm	L: 125↔179 cm	L: 180↔240 cm
		1.138									
SRCO6											

Handtag, lås och etiketter

Model			Model		
Handtag G6: Aluminium eller lackerat aluminium. Ø14 mm. G7: Montana-handtag med skiva i blankpolerad akryl. L: 16 mm. Ø12 mm. Levereras som standard i aluminium. Finns i alla Montanas lackfärger. Ange färg vid beställning.					
	Alu	65		Alu	110
	LAQ	100		LAQ	149
G6			G7		
Lås L1: Till luckor och PR-låda, BSD-låda (med inbyggt handtagsläge). Kan beställas med olika låsnr./serie nr. Vid åter beställning ange låsnr./serie nr. För att lås L1 ska kunna monteras i en låda måste en hylla/topp vara monterad ovanför lådan. L3: Centrallås. Kan installeras i alla X-lådor utom 71X (pennfack) i D: 38 cm. Kan beställas med olika låsnr./serie nr. Vid åter beställning ange låsnr./serie nr. Finns inte löst.					
		588			654
L1			L3		
Tillbehör till lås KEY: Lös nyckel. 1 st. LK: Lös kärna. SK1: Servicenyckel. Används för att byta ut låscylindern. MK1: Huvudnyckel/masterkey. Öppnar lås med alla låskoder. Ange serienummer vid beställning. Serie 1: kod 1-200, Serie 2: kod 201-600, Serie 3: 601-2 600.					
		62			472
KEY			LK		
		235			235
SK1			MK1		

Handtag, lås och etiketter

Model			Model		
Lås till skjutluckor L6: Systemlås som låser båda skjutdörrarna. Låses genom att trycka in låskärnan och vrida den runt.					
		639			
L6					
Kodlås Kombinationslås med 4 nummer för moduler, cargo och skjutdörr. Finns som fix och gratis kod. Fixkod är alltid samma kod och vanligtvis för en användare. Gratis kod är för miljöer där du bara använder skåpet under en begränsad period och fritt kan välja mellan dörrarna. Vid direktköp ska det i beställningen framgå om låset är för Free eller Fix och om låset ska monteras på dörr, skjutdörr eller Cargo. Båda låsen har en inbyggd nödöppningsfunktion. Produkten har 1 års garanti. MASKEY: Masterkey Universalnyckel för nödöppning av kombinationslås, kan användas för Daillock 58 och 59.					
		1.256			733
LCODE			MASKEY		
Elektroniskt lås ELLOK: Elektroniskt batterilås för moduler, cargo och skjutdörr. Batterityp 1x CR123A. Batterilåset levereras i fabrikkick och måste kodas av kunden. Låset kan kodas till Fix eller Free code. Produkten har 1 års garanti. ELLOK1: Vanlig modul. ELLOK2: Modul med skjutdörr. ELLOK3: Cargo modul.					
	1	2.152			
	2	2.843			
ELLOK					
Kort för elektroniskt lås BASSET: 2 x Masterkort, 1 x Servicenöckel och 1 x Uppdatering. Levereras med varje beställning. MASCRD: Kopia av huvudkort. Om du beställer en kopia av ett mastercard för ett redan befintligt låssystem, kom ihåg att informera oss om system-ID-numret på servicenöckelkortet. INSCRD: Installationskortet används för att öppna och låsa låset när det är i fabriksinställning. Kortet kommer alltid i samband med en beställning. PROSET: 1 x programmeringskort, 1 x ljud, 1 x återställning och 1 x läge. Levereras med varje beställning. USRSET: 10 x användarkort. Ett kort för varje lås; om kunden har egna kort utelämnas användarkortet. Kommer i uppsättningar om 10. OP4CRD: Kort för programmering av autolåsfunktionen. Kan endast användas med ett ELLOK1-lås. Produkten har 1 års garanti.					
		1.033			331
BASSET			MASCRD		
		270			601
INSCRD			PROSET		
		1.657			282
USRSET			OP4CRD		

Montana Office
CO16 komponenter


Toppskivor - 16 mm

Model	djup	L: 0<>84 cm	L: 85 <>124 cm	L: 125<>179 cm	L: 180<>240 cm	Model	djup	L: 0<>84 cm	L: 85 <>124 cm	L: 125<>179 cm	L: 180<>240 cm
-------	------	-------------	----------------	----------------	----------------	-------	------	-------------	----------------	----------------	----------------

Toppskivor - 16 mm


Framkant och bakkant: Rundade. Ändkanter: Jämna.
När en toppskiva ska täcka flera moduler, beräknas 1 mm extra per modul.
Obs! Kanterna är i MDF som färgas för att matcha vald yttfärg.
Toppskivorna har glidskydd.

Laminat: 38L Snow, 38S Snow Silk, 09L Nordic, 02L Fjord, 04L Anthracite, 110L Blue Pastel, 157L Cumin.
Linoleum: Mushroom / Forbo 4176, Ash / Forbo 4132, Charcoal / Forbo 4166, Nero / Forbo 4023, Mauve / Forbo 4172, Burgundy / Forbo 4154, Salsa / Forbo 4161, Smokey Blue / Forbo 4179, Pistachio / Forbo 4183.
Fanér: 131 White Oak, 133 Black Oak

	4-40	3.587	4.553	5.714	7.372						
	41-60	4.342	5.539	6.965	9.127						
	61-90	5.433	6.974	8.838	11.572						
	91-120	6.514	8.412	10.679	14.027						

Skarvning med not och fjäder

Tillägg.
För skarvning av skivor beställs en SAMNOT.
1 = Samnot i ena änden. 2 = Samnot i båda ändar.

	1	585									
	2	731									


Toppskivor - 12 mm glas

Model	djup	L: 35,4<>84 cm	L: 85 <>124 cm	L: 125<>179 cm	L: 180<>240 cm	L: 241<>290 cm	Model	djup	L: 35,4<>84 cm	L: 85 <>124 cm	L: 125<>179 cm	L: 180<>240 cm	L: 241<>290 cm
-------	------	----------------	----------------	----------------	----------------	----------------	-------	------	----------------	----------------	----------------	----------------	----------------

Toppskivor - 12 mm glas (järnfattigt)


Framkant och bakkant: rundade Ändkanter: jämna.
När en toppskiva ska täcka flera moduler, beräknas 1 mm extra per modul.
Glasskivor är inte härdade.
Minimimått för glasskivor är 18 x 35,4 cm. Maximalt mått för toppskiva i glas är 120 x 270 cm.
Toppskivorna har glidskydd.

Toppskivorna har glidskydd.

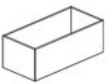

	18-40	5.788	6.281	7.262	8.020	9.058						
	41-60	6.308	7.055	8.377	9.522	10.928						
	61-90	7.553	8.671	10.513	12.232	14.196						
	91-120	8.344	9.842	12.192								

Toppskivor - 12 mm klart glas med lack (järnfattigt)

Framkant och bakkant: rundade Ändkanter: jämna.
När en toppskiva ska täcka flera moduler, beräknas 1 mm extra per modul.
Glasskivor är inte härdade.
Minimimått för glasskivor är 18 x 35,4 cm.
Glastopp med lackerad undersida har en ljusare nyans jämfört med lackerad MDF-översida, då lackfärgen ses genom 12 mm tjockt glas.

	18-40	6.821	6.947	8.230	10.882	13.499						
	41-60	7.252	8.703	12.300	16.278	20.195						
	61-90	8.834	12.754	18.139	24.113	29.995						
	91-120	11.574	16.801	23.986								

Living Things CO16

Model	Höjd	Lack	Model	Höjd	Lack
<p>Living Things CO16</p> <p>B: 81,8 cm (14*) x D: 38,8 cm x H: 30 cm. Invändiga matt: B: 78,6 cm x D: 35,5 cm x H: 28,7 cm. Modulen är gjord av vattenbeständig MDF och har inga lock. Modulen levereras med ett plastfack i en höjd av 3 cm, vilket ytterligare bidrar till modulens vattenbeständighet. För att modulen ska kunna placeras ovanpå utformningarna tillverkas den med en avsats och levereras med åtta genomskinliga glidskydd Ø8 x 1,5 mm.</p> <p>Kan inte monteras med upphängningsbeslag. Om du använder modulen för växter, rekommenderas att plantorna placeras på ett vattentätt underlag (som FLOB14 plastbricka) och att eventuellt spill i modulen torkas upp omedelbart.</p>					
*14	30	2.681			1.408
38					
					
FLOW14			FLOB14		

Montana Office units

Office units

Design: Peter J. Lassen

Montanas Office units möjliggör mobil förvaring till arbetsstationen. Office units finns med hyllor, dörrar, lådor och skrivbordsfack.





Lådhurtsar













Office units i 12 mm MDF finns i djupen 38 och 46,8 cm i samtliga lackfärger. Modulerna är försedda med CR70-hjul.

Lådorna har ett hölje av vitpigmenterat massivt trä på insidan och botten i vitlackerad MDF. Till lådor i höjden *2 och *3 kan lådavskiljare väljas till.













Dessutom finns moduler *8 x *3 tillgängliga för montering under bordsskiva. Dessa har ett fast djup på 38 cm och levereras inkl. metallbeslag för montering.

	35,4 cm (*6)	35,4 cm (*6)	35,4 cm (*6)	35,4 cm (*6)	35,4 cm (*6)	35,4 cm (*6)
69,6 cm (*12)						
	1360	1368	1369			
46,8 cm (*8)						
	4160	4165	4166	4269	4270	4271
46,8 cm (*8)	18,3 cm (*3)	18,3 cm (*3)	18,3 cm (*3)			
	4177	4178	4179			






Office units

Model	Djup	Lack	Model	Djup	Lack
Office units 69,6 cm x 35,4 cm (*12 x *6) Invändiga mått: 67,2 cm x 33 cm. + CR70-hjul: H: 6,8 cm.					
*12  1360			*12  1368		
	38	3.950		38	8.186
	46	4.639		46	9.131
*12  1369					
	38	10.466			
	46	11.743			
Office units 46,8 cm x 35,4 cm (*8 x *6) Invändiga mått: 44,4 cm x 33 cm. + CR70-hjul: H: 6,8 cm.					
*8  4160			*8  4165		
	38	3.156		38	8.154
	46	3.686		46	9.184
*8  4166			*8  4269		
	38	6.715		38	8.994
	46	7.661		46	10.031
*8  4270			*8  4271		
	38	6.549		38	8.058
	46	7.366		46	9.046
Office units 46,8 cm x 18,3 cm (*8 x *3) Invändiga mått: 44,4 cm x 15,9 cm. Kontorsenheterna 4177, 4178 och 4179 inkluderar upphängningsbeslag för montering under bordsskivor på arbetsbord. Beslaget finns i alla Montanas underredesfärger.					
*8  4177			*8  4178		
	38	2.772		38	4.441
*8  4179					
	38	6.053			

Office units

Model	dn/d	Lack	Model	dn/d	Lack	
Hyllor X anger att hyllan är framställd i 12 mm lackerad MDF-skiva. Vänligen ange vid beställning om hyllan ska användas som öppen hylla eller bakom en lucka.						
 3X	38	286	*6	 6X	381 465	
			38			38
			46			46
Luckor Luckor: 16 mm lackerad MDF-skiva med infärgade kanter. Pristillägg för färgat handtag.						
*6		772	*6		897	
 66			 68			
Lådor Lådfronter 12 mm lackerad eller fanérad MDF-skiva med vitpigmenterad lådkant. Botten: 4 mm vit MDF-skiva. Lådmedar: lättullande utdrag i metall med mjukstängning och 100 % utdrag. Pristillägg för färgat handtag. 31PR: B: *3 x H: *1. Pennfack H: 3 cm. Monterat på glidlistor. 61PR: B: *6 x H: *1. Pennfack H: 1,9 cm. 62: B: *6 x H: *2. 63: B: *6 x H: *3. 64: B: *6 x H: *4. 66SK: B: *6 x H: *6.						
*1			*1			
 31PR	38	1.383	 61PR	38	1.763	
				46	1.840	
*2			*3			
 62	38	1.250	 63	38	1.577	
	46	1.374		46	1.756	
*4			*6			
 64	38	1.563	 66SK	38	2.309	
	46	1.764		46	2.600	
Lådavskiljare Lådavskiljare till lådor i bredden *6 och *12 kan användas till lådor i höjden *2 och *3. Höjden på avskiljningen är 5,5 cm.						
*6			*6			
 621A	30	216	 621B	30	216	
	38	270		38	270	
	46	324		46	324	

Office units

Model	en/dg	Lack	Model	en/dg	Lack
Lås L1: Till luckor (med inbyggd greppfunktion). Kan beställas med olika låsnr./serienr. Vid återbeställning, vänligen specificera låsnr./serienr.					
		588			
L1					
Tillbehör till lås KEY: Lös nyckel. 1 st. LK: Lös kärna. SK1: Servicenyckel. Används för att byta ut låscylindern. MK1: Huvudnyckel/masterkey. Öppnar lås med alla låskoder. Ange serienummer vid beställning. Serie 1: kod 1-200, Serie 2: kod 201-600, Serie 3: 601-2 600.					
		62			472
KEY			LK		
		235			235
SK1			MK1		

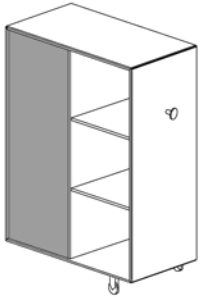
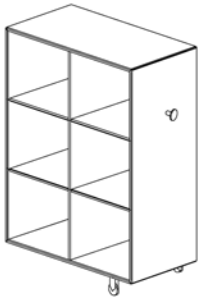
Montana Cargo

Montana Cargo

Design: Peter J. Lassen

Cargo fungerar som personlig förvaring eller rumsavdelare och passar bra för att skapa lugn och ro vid den individuella arbetsplatsen. Inredningsmöjligheterna för Montana Cargo är stora och modulen kan förses med ett huvudlås när det används för personlig förvaring. Cargo levereras i alla Montana lackfärger.



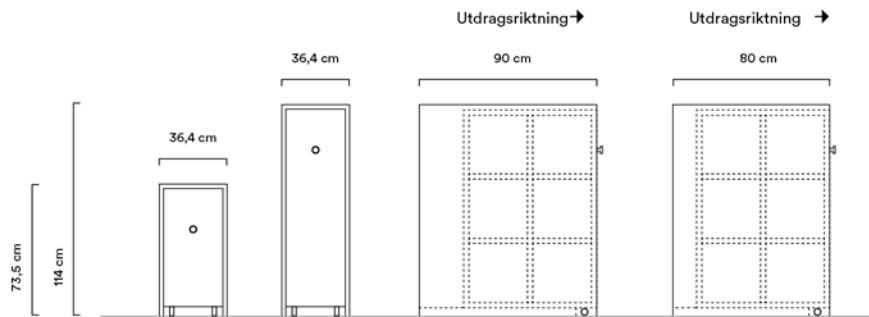


Montana Cargo moduler

Cargo-modulen finns i bredden 80 cm och 90 cm i alla Montana lackfärger. Den har en mjukstängande utdragsfunktion som kombineras med två hjul under hyllmodulen som säkerställer en stadig och smidig utdragning. Modulen har invändig bredd *12 (70,4 cm) med fullt utdrag. L/R anger utdragsriktning vänster (L) och höger (R). Höger innebär att modulen placeras på användarens högra sida med öppning mot användaren. Vänster innebär att modulen placeras på användarens vänstra sida med öppning mot användaren.

Tvåsidiga Cargomoduler kan användas både från vänster och höger sida. D indikerar att en Cargo är tvåsidig.

För Cargomoduler finns toppmoduler i 80 och 90 cm bredd, i 2 höjder: *4 (24,8 cm) och *6 (36,2 cm).



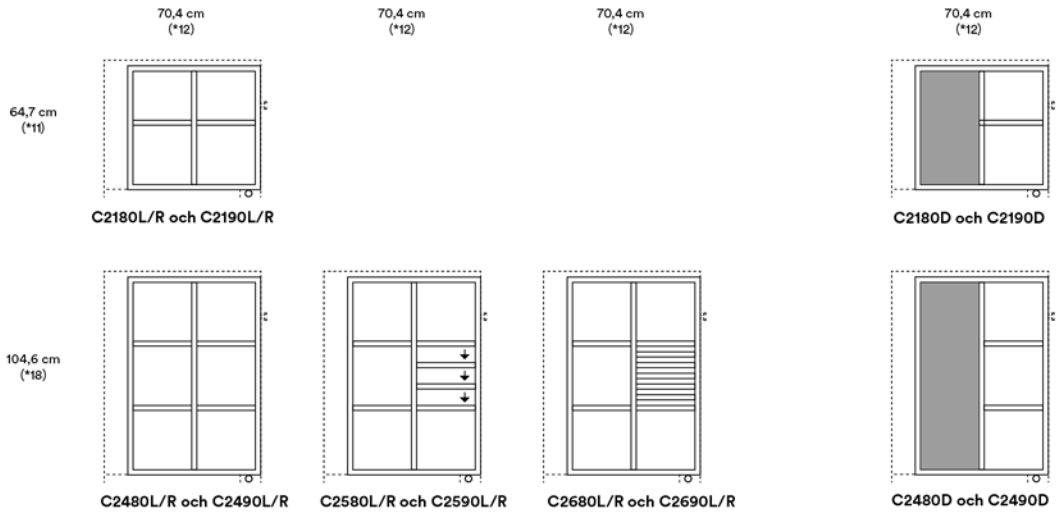
Montana Cargo komponenter

Alla Montana Cargo-innermoduler är 70,4 cm breda (*12) och är av 16 mm MDF. Alla lådor har vitbesat massivt trä inuti och pennfack i vitlackerat MDF. Lådor och backar kan placeras i hela modulen.

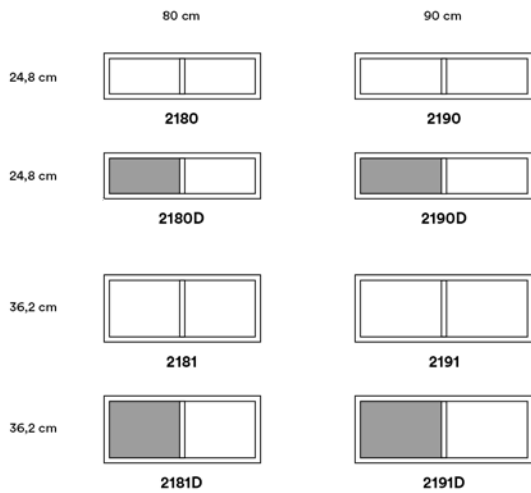
Det finns många olika inredningsmöjligheter och Montana Cargo-modulen kan förses med ett huvudlås när den används för personlig förvaring.




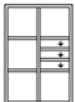


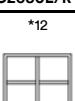
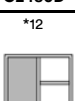

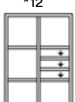
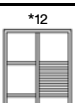
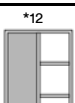
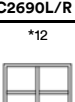
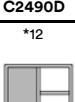
Cargo moduler



Toppmoduler till Cargo











Cargo moduler

Model	Djup	Lack	Model	Djup	Lack
Cargo bredd 80 cm Cargo-modulerna mäter invändigt: H: 104,6 cm x B: 70,4 cm (*18 x *12) eller H: 64,7 cm x B: 70,4 (*11 x *12) med ett fast djup på 32 cm. Utvändiga mått på Cargo-parkeringen är H: 74 cm (*11) och H: 114 cm (*18) x B: 80 eller 90 cm x D: 36,4 cm. L/R: Anger att modulen öppnas mot höger/vänster D: Anger att modulen fungerar från båda sidor					
*12  C2480L/R	32	12.171	*12  C2580L/R	32	15.036
*18  C2680L/R	32	16.168	*18  C2480D	32	12.530
*11  C2180L/R	32	11.190	*11  C2180D	32	11.525
Cargo bredd 90 cm Cargo-modulerna mäter invändigt: H: 104,6 cm x B: 70,4 cm (*18 x *12) eller H: 64,7 cm x B: 70,4 (*11 x *12) med ett fast djup på 32 cm. Utvändiga mått på Cargo-parkeringen är H: 74 cm (*11) och H: 114 cm (*18) x B: 80 eller 90 cm x D: 36,4 cm. L/R: Anger att modulen öppnas mot vänster/höger D: Anger att modulen fungerar från båda sidor					
*12  C2490L/R	32	12.382	*12  C2590L/R	32	15.248
*18  C2690L/R	32	16.379	*18  C2490D	32	12.746
*11  C2190L/R	32	11.384	*11  C2190D	32	11.727



Montana Cargo

Montana Cargo





Toppmoduler

Model	Djup	Lack	Model	djup	Lack
Toppmoduler bredd 80 cm Cargomodulerna mäter H: 36,2 cm (*6) x B: 80 cm eller H: 24,8 cm (*4) x B: 80 med ett fast djup på 36,4 cm. Toppmoduler tillverkas utan fästhål och kan inte monteras med komponenter. D: Anger att modulen fungerar från båda sidor					
800 *6  2181	32	3.780	800 *6  2181D	32	3.971
800 *4  2180	32	3.441	800 *4  2180D	32	3.610
Toppmoduler bredd 90 cm Cargomodulerna mäter H: 36,2 cm (*6) x B: 90 cm eller H: 24,8 cm (*4) x B: 90 med ett fast djup på 36,4 cm. Toppmoduler tillverkas utan fästhål och kan inte monteras med komponenter. D: Anger att modulen fungerar från båda sidor					
900 *6  2191	32	3.980	900 *6  2191D	32	4.167
900 *4  2190	32	3.624	900 *4  2190D	32	3.795










Komponenter till Cargo

Model	Djup	Lack	Model	Djup	Lack
Hyllor till Cargo Hyllor i 12 mm lackerad MDF-skiva. Hyllor leveras inkl. skyddsplast					
*6  6X	32	297	*6  5X	32	297

Komponenter till Cargo

Model	Diag	Lack	Model	Diag	Lack
Backar till Cargo Backar: 12 mm lackerad MDF. Botten: 3,2 mm MDF. Backar kan placeras i hela modulen.					
*6	30	666			
					
61					
Lådor till Cargo Tryck-och-öppna-lådor levereras i alla lackfärger. Lådväggar i vitbetsat bokträ. Lådbotten i färgen 100 Graphic. 66BSD kan inte användas till hängmappar. Invändigt mått B: 29,7 cm x H: 28,6 x D: (30,3) 23,3 cm. Lådor kan placeras i hela modulen.					
*6	30	955			
*2 					
62BSD					
Luckor till Cargo 66: *6 x *6 Vanliga luckor kan monteras med L1 lås.					
*6		772			588
*6 			⊕		
66			L1		
Handtag till Cargo Cylinderform Ø14 mm med fläns Ø30 mm i aluminium. L: 21 mm.					
		168			
					
G8					
Lås till Cargo Kan beställas med olika låsnr./serienr. Vid återbeställning, vänligen specificera låsnr./serienr. OBS: Om Cargon är försedd med ett huvudlås, kan det övre facket med låsboxen inte användas för lådor eller backar.					
		594			
⊕					
L8					

Komponenter till Cargo

Model	en/d	Lack	Model	en/d	Lack
Kodlås Kombinationslås med 4 nummer för moduler, cargo och skjutdörr. Finns som fix och gratis kod. Fixkod är alltid samma kod och vanligtvis för en användare. Gratis kod är för miljör där du bara använder skåpet under en begränsad period och fritt kan välja mellan dörrarna. Vid direktköp ska det i beställningen framgå om låset är för Free eller Fix och om låset ska monteras på dörr, skjutdörr eller Cargo. Båda låsen har en inbyggd nödöppningsfunktion. Produkten har 1 års garanti. MASKEY: Masterkey Universalnyckel för nödöppning av kombinationslås, kan användas för Daillock 58 och 59.					
		1.256			733
LCODE			MASKEY		
Kodlås ELLOK: Elektroniskt batterilås för moduler, cargo och skjutdörr. Batterityp 1x CR123A. Batterilåset levereras i fabrikkick och måste kodas av kunden. Låset kan kodas till Fix eller Free code. Produkten har 1 års garanti. ELLOK1: Vanlig modul. ELLOK2: Modul med skjutdörr. ELLOK3: Cargo modul.					
	3	2.843			
ELLOK					
kort för elektroniskt lås BASSET: 2 x Masterkort, 1 x Servicenöckel och 1 x Uppdatering. Levereras med varje beställning. MASCRD: Kopia av huvudkort. Om du beställer en kopia av ett mastercard för ett redan befintligt låssystem, kom ihåg att informera oss om system-ID-numret på servicenöckelkortet. INSCRD: Installationskortet används för att öppna och låsa låset när det är i fabriksinställning. Kortet kommer alltid i samband med en beställning. PROSET: 1 x programmeringskort, 1 x ljud, 1 x återställning och 1 x läge. Levereras med varje beställning. USRSET: 10 x användarkort. Ett kort för varje lås; om kunden har egna kort utelämnas användarkortet. Kommer i uppsättningar om 10. OP4CRD: Kort för programmering av autolåsfunktionen. Kan endast användas med ett ELLOK1-lås. Produkten har 1 års garanti.					
		1.033			270
BASSET			INSCRD		
		331			601
MASCRD			PROSET		
		1.657			282
USRSET			OP4CRD		

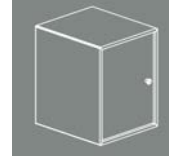
Montana Lockers

Montana Lockers

Design: Peter J. Lassen

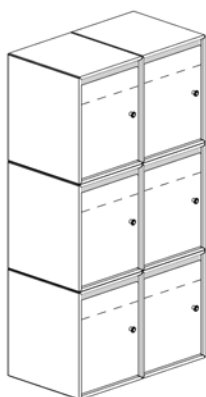
Montana Lockers är smarta, personliga förvaringslösningar som tar minimalt med plats och har mycket förvaringsutrymme. Lockers kan anpassas till alla kontor och miljöer där man behöver personlig förvaring. Lockers finns i 4 standardstorlekar och erbjudas i alla Montana lackfärger.





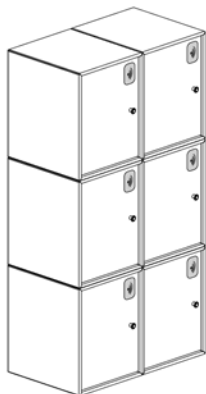
Montana Lockers

Modulerna finns i 4 storlekar med djup 38,8 cm och 47,6 cm och monteras med antingen upphängning eller sockel. Upphängningen till Montana Lockers är förstärkt och kan inte eftermonteras. Socklar finns i höjd 7 cm och är en speciell förstärkt version. Finns som standard med G7-handtag och skyddsduk.



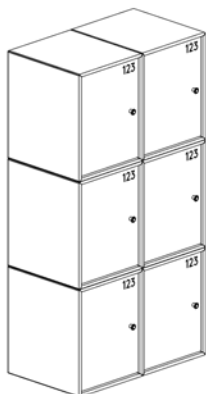
Montana Lockers luckor

Luckorna till Montana Lockers finns som vanlig lucka eller lucka med brevinkastfunktion. Brevinkastfunktionen innebär att luckan är 2 cm kortare längst upp och bakom luckan finns en hylla där breven hamnar. Montana Locker-luckorna är H: *8 x B: *6. Alla luckor på en Lockers-modul har gångjärn på samma sida: höger eller vänster.



Montana Lockers med lås





Montana Lockers moduler kan förses med nyckellås, kodlås eller elektroniskt batterilås. Nyckellås ersätter G7-handtaget. Batterilåset används med ett chipkort.








Montana Lockers med nummerering

Numreringen på dörren finns i det övre hörnet på dörren, mitt emot gångjärnet. Numreringen är 3 cm hög, mellangrå och syns på alla Montana-lacker - och finns endast med horisontell placering. Om du använder ett elektroniskt lås hålls kortet upp mot numret för att aktivera låset.









Lockers

Model	Djup	Lack	Model	Djup	Lack
Lockers L1832: H: 184,4 x B: 104,6 cm (*32 x *18) med 12 skåp L1824: H: 138,8 x B: 104,6 cm (*24 x *18) med 9 skåp L1232: H: 184,4 x B: 70,4 cm (*32 x *12) med 8 skåp L1224: H: 138,8 x B: 70,4 cm (*24 x *12) med 6 skåp Luckorna i samma modul kan bara hängas på antingen höger eller vänster sida. Invändigt djup 33,7 cm (D: 38,8) och 42,6 cm (D: 47,6 cm).					
 *32 *18 L1832	38	22.495	 *24 *18 L1824	38	16.526
	46	24.254		46	17.788
 *32 *12 L1232	38	15.637	 *24 *12 L1224	38	11.537
	46	16.244		46	12.447

Komponenter till Lockers

Model	Djup	Lack	Model	Djup	Lack
Monteringskomponenter L1207: 7 cm sockel till lockermodul B: 70,4 cm (*12) L1807: 7 cm sockel till lockermodul B: 104,6 cm (*18) Det effektiva sockeldjupet är 34 cm (D: 38,8 cm) och 44 cm (D: 47,6 cm). OPLOK1: upphängning till lockermodul B: 70,4 cm (*12) OPLOK2: upphängning till lockermodul B: 104,6 cm (*18) Upphängningsbeslag för locker-modul kan inte eftermonteras					
 *12 L1207	38	1.480	 *18 L1807	38	1.806
	46	1.606		46	1.856
 OPLOK1		581	 OPLOK2		1.151
Tillägg för brevinkastfunktion 20 mm lägre lucka för brevinkast, och justerbar hylla bakom luckan som placeras *2 från överdelen. Tillägg per lucka.					
 68BL		493			

Komponenter till Lockers

Model	Dim	Lack	Model	Dim	Lack
Hyllplan 12 mm MDF i alla lackfärger.					
*6					
	38	381			
	46	465			
6X					
Tillägg för numrering Numrering av luckor. Tillägg per styck. Numreringen är tresiffrig som standard Kommer i grått som standard. (Oracal 724- Ice grey) Vid köp styckvis ska det anges om NUMLOK ska placeras på höger eller vänster sida					
		115			
NUMLOK					
Skyddsunderlag i plast till hyllor Som skydd mot slitage från pärmar. Skyddsplasten är genomskinlig och läggs löst på hyllan. Kan anpassas till hyllor i öppna moduler och hyllor bakom luckor.					
	38	52			
	46	61			
PLAST6					
Manuella lås MANLOK: Till luckor (med inbyggd greppfunktion). Kan beställas med olika låsnr./serienr. Vid återbeställning, vänligen specificera låsnr./serienr.					
		270			
					
MANLOK					
Nycklar för manuella lås KEY: Lös nyckel. 1 st. LK: Lös kärna. SK1: Servicenyckel. Används för att byta ut låscylindern. MK1: Huvudnyckel/masterkey. Öppnar lås med alla låskoder. Ange serienummer vid beställning. Serie 1: kod 1-200, Serie 2: kod 201-600, Serie 3: 601-2 600.					
		62			472
KEY					
			LK		
		235			235
MK1			SK1		

HiLow Table

HiLow 2

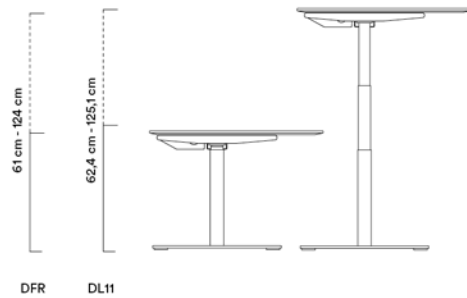
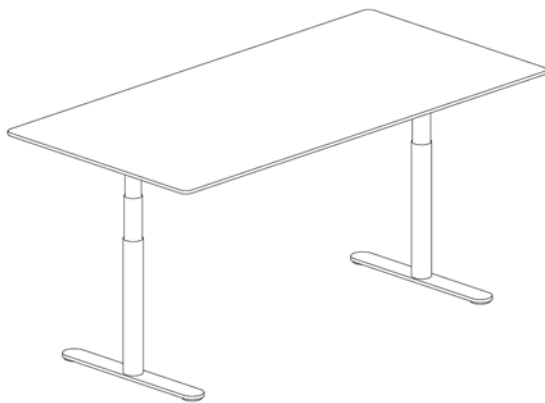
Design: Peter J. Lassen och Joakim Lassen

HiLow 2 är ett elektriskt höj- och sänkbart bord som kan ställas in för både sittande och stående arbete. Bordsskivans kantprofil är den klassiska avfasade Montana-profilen och djupet ger massor av plats för tangentbord, skärm, armstöd samt ger bra synavstånd. HiLow-komponenter finns som tillval för montering i bordsskivan. Stommen är utformad för att ge fritt benutrymme.



HiLow Table

HiLow 2



HiLow 2 – stomme och bordsskivor

Arbetsbord med rund benprofil. Borden kommer med elektrisk höjdjustering och möjlighet till två olika underrederna. DL11 är en premiumram med stängd kabelkanal och DFR-ram har öppen kabelkanal. Båda ramarna är i pulverlackerat stål och kommer som standard i färgerna 43P Aluminium, 38 Snow och 05 Black. Mot en extra avgift finns DL11-ramen tillgänglig i färgerna 07 Black Red, 15 Beige, 147 Shadow, 136 Pine och 44C Chrome.

Bordsskivorna finns i mikrolaminat, laminat, silkeslaminat, nanolaminat, linoleum och faner. Bordsskivorna har som standard kanter i lackad MDF som matchar bordsytan. Ange vid beställning önskemål om målade kanter i färger som motsvarar standardytorna, undantaget fanerytorna och mikrolaminat. Bordsskivor i mikrolaminat kan fås med fasad kant eller rak kant till samma pris.

HiLow 2-bord kan belastas med upp till 120 kg jämnt fördelat över bordsskivan.

Bordsskivor

Mikrolaminat: 38ML Snow, 02ML Fjord, 38MS Snow (Straight), 02MS Fjord (Straight)

Laminat: 38L Snow, 38S Snow Silk, 09L Nordic, 02L Fjord, 04L Anthracite, 110L Blue Pastel, 157L Cumin

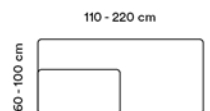
Linoleum: Mushroom / Forbo 4176, Ash / Forbo 4132, Charcoal / Forbo 4166, Nero / Forbo 4023, Mauve / Forbo 4172, Burgundy / Forbo 4154, Salsa / Forbo 4161, Smokey Blue / Forbo 4179, Pistachio / Forbo 4183

Nanolaminat: 0720N Black Nano, 0718N Clay Nano, 0754N Blue Fes Nano

Fanér: 131F White Oak, 133F Black Oak, 62F Nature Oak

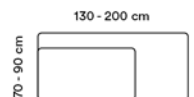
DL11

Bordsskivorna kan måttbeställas:

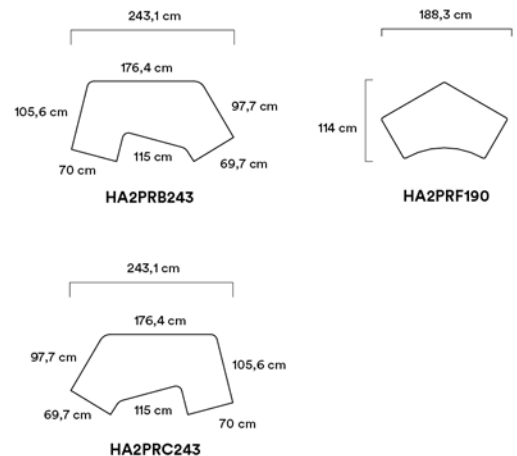
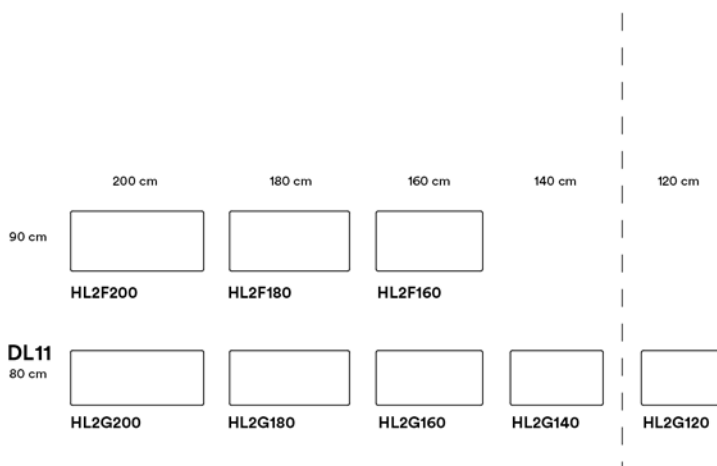


DFR

Bordsskivorna kan måttbeställas:



DL11 och DFR

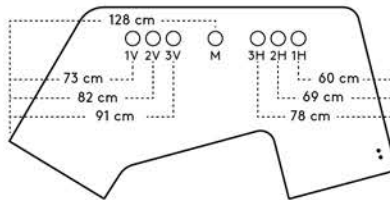
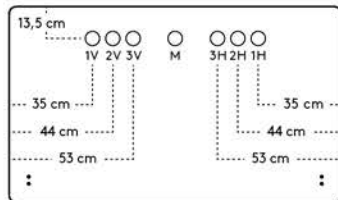




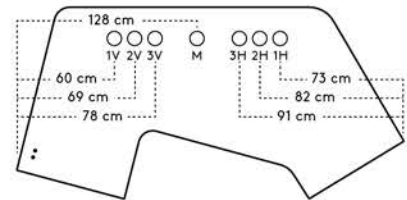
Kabelgenomföringar och stålbytare i bord

Ritningarna visar möjliga platser för kabelgenomföringar och stålbytare. Kabelhylsor, lamphållare och powerdots har 7 platser. Ange platsen vid beställning, till exempel 1V, vilket anger den yttersta platsen till vänster.

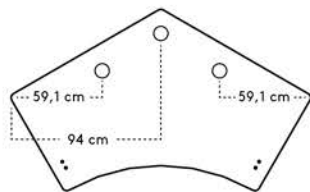
Stålkontrollens läge är vänster och höger, visas som två prickar på ritningen - dock har HA2PRC243 och HA2PRB243 bara en plats.



HA2PRC243



HA2PRB243

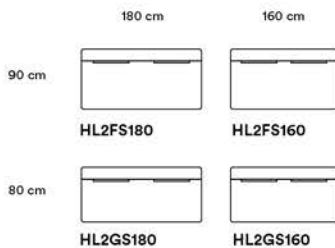


HiLow 2 slidetop bord

Slidetop-bord finns endast med DL11-underrede. Slidetop-bord ger åtkomst till kabelkanalen genom bordsskivan.

Bordsskivan är tvådelad och består av en fast del och en mobil del. Den mobila delen är framkanten av bordsskivan. Denna del aktiveras manuellt genom att dra i skivan, och skivan öppnas ovanför kabellådan.















Det är inte möjligt att välja till kabelgenomföring, powerdots och stickbrunn i bord med slidetop.



HiLow Table

HiLow 2







HiLow 2

Model	□	Mikrolaminat	Laminat/Silkeslaminat	Linoleum	Nano laminat	Faner	Model	□	Mikrolaminat	Laminat/Silkeslaminat	Linoleum	Nano laminat	Faner
HiLow 2 arbetsbord HiLow 2-bord levereras med antingen en DL11-ram med stängd kabelkanal eller en DFR-ram med öppen kabelkanal. DL11 kommer knock down, monteringsanvisningar ingår. DFR kommer som ett platt paket och ytterligare montering krävs jämfört med DL11. Monteringsanvisningar medföljer. DL11 finns i Beige, Black Red, Shadow, Pine och Chrome för en tilläggskostnad.													
2000 900  HL2F200	DL11	16.493	20.158	21.698	23.177	21.598	2000 800  HL2G200	DL11	16.493	20.158	21.370	23.177	21.598
	DFR	14.457	18.123	19.662	21.141	19.563		DFR	14.457	18.123	19.333	21.141	19.563
1800 900  HL2F180	DL11	15.066	18.402	20.071	20.906	19.481	1800 800  HL2G180	DL11	15.066	18.402	19.644	20.906	19.481
	DFR	13.107	16.442	18.111	18.945	17.522		DFR	13.107	16.442	17.683	18.945	17.522
1600 900  HL2F160	DL11	14.960	18.272	19.443	20.773	19.359	1600 800  HL2G160	DL11	14.960	18.272	19.207	20.773	19.359
	DFR	13.067	16.379	17.552	18.880	17.466		DFR	13.067	16.379	17.316	18.880	17.466
1400 800  HL2G140	DL11	14.894	18.191	18.622	20.671	19.261	1200 800  HL2G120	DL11	14.856	18.143	18.738	20.633	19.226
	DFR	13.051	16.347	16.780	18.829	17.419		DFR	13.051	16.347	16.780	18.829	17.419
HiLow 2 arbetsbord med skjutbar ovan del HiLow 2 arbetsbord med skjutbar topp kommer med en DL11-ram och stängd kabelkanal. DL11 kommer knock down, monteringsanvisningar ingår. DL11 finns i Beige, Black Red, Shadow, Pine och Chrome för en tilläggskostnad.													
1800 900  HL2FS180	DL11	16.557	20.244	22.526	22.998	21.428	1600 900  HL2FS160	DL11	16.439	20.101	22.088	22.846	21.293
	DFR	16.557	20.244	22.526	22.998	21.428		DFR	16.439	20.101	22.088	22.846	21.293
1800 800  HL2GS180	DL11	16.557	20.244	22.526	22.998	21.428	1600 800  HL2GS160	DL11	16.439	20.101	22.088	22.846	21.293
	DFR	16.557	20.244	22.526	22.998	21.428		DFR	16.439	20.101	22.088	22.846	21.293
HiLow 2 arbetsbord, Wewerka HiLow 2-bord med Wewerka kommer med en DL11-ram och stängd kabelkanal. DL11 kommer knock down, monteringsanvisningar ingår. DL11 finns i Beige, Black Red, Shadow, Pine och Chrome för en tilläggskostnad.													
2431  HA2PRB243	DL11	19.710	24.135	26.318	25.642	23.895	2431  HA2PRC243	DL11	19.710	24.135	26.318	25.642	23.895
	DFR	19.710	24.135	26.318	25.642	23.895		DFR	19.710	24.135	26.318	25.642	23.895

HiLow Table

HiLow 2

HiLow 2

Model	□	Mikrolaminat	Laminat/Silkeslaminat	Linoleum	Nanolaminat	Faner	Model	□	Mikrolaminat	Laminat/Silkeslaminat	Linoleum	Nanolaminat	Faner
HiLow 2 arbetsbord, vinkel 120 grader HiLow 2 arbetsbord 120° kommer med en DL11-ram och stängd kabelkanal. DL11 kommer knock down, monteringsanvisningar ingår. DL11 finns i Beige, Black Red, Shadow, Pine och Chrome för en tilläggskostnad.													
1883	DL11	17.963	21.980	21.980	24.302	22.644							
1140													
HA2PRF190													
HiLow 2 arbetsbord, måttbeställt med DL11 ben Tillverkas i enlighet med kundens önskade mått och form. D: 600 – 1000 mm och L: 1200 – 2400 mm. Bordet levereras med DL11-ben. Bord med ett djup på 60 – 69 cm levereras utan kabelkanal. Bord med ett djup på 70 – 100 cm levereras med kabelkanal. DL11 och Fix finns även i blank krom mot tilläggskostnad.													
 600-1000 1200-2400 HA2PR	110-120	15.141	18.493	19.922	20.744	19.329	 600-1000 1200-2400	181-209	17.982	22.003	23.698	24.295	22.637
	121-140	15.620	19.085	20.556	21.375	19.921		210-220	18.434	22.558	24.298	25.386	23.657
	141-160	16.093	19.672	21.189	22.006	20.507							
	161-180	16.974	20.757	22.356	23.339	21.747							
HiLow 2 arbetsbord, måttbeställt med DFR ben Tillverkas efter kundens önskemål om mått och form. D: 700 – 900 mm och L: 1300 – 2000 mm. Bordet levereras med DFR bordsram. Bord med djup 60 – 69 cm levereras utan kabellåda. Bord med djup 70 – 100 cm levereras med kabellåda.													
 700-900 1300-2000 HS2PR	120-140	13.777	17.242	18.712	19.533	18.077							
	141-160	14.202	17.780	19.297	20.113	18.616							
	161-180	15.015	18.797	20.396	21.378	19.788							
	181-200	15.945	19.967	21.662	22.259	20.601							
HiLow 2 tillägg för lackerat DL11 stativ Lackerat DL11-stativ för HiLow 2 arbetsbord levereras i Pine, Shadow, Beige och Black Red mot tillägg. Tillägg per bord. Inget tillägg för Black och Snow.													
 HS2PRC	DL11	966											
HiLow 2 tillägg för stomme i blank krom HiLow 2 DL11 ram finns även i blankkromat utförande mot tilläggskostnad.													
 HAPRC	DL11	3.396											

HiLow Double

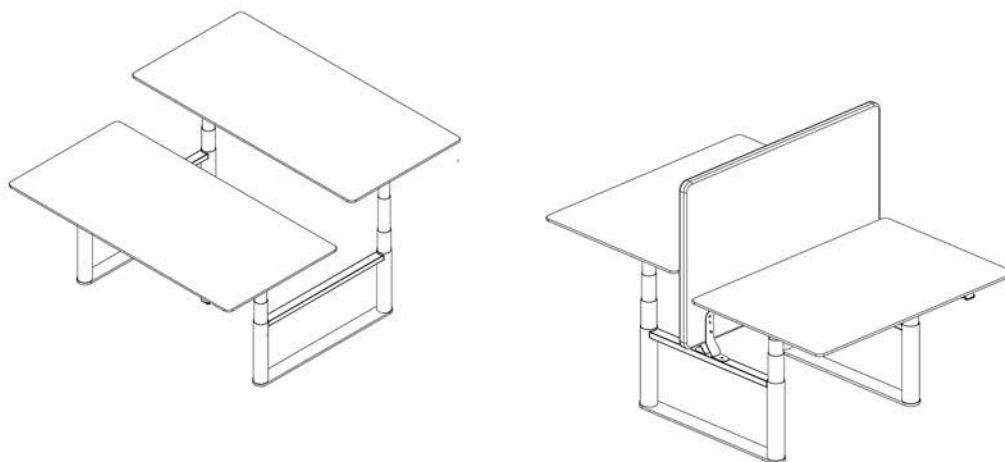
Design: Peter J. Lassen och Joakim Lassen

HiLow Double har ett underrede med två bordsskivor som har individuella höjdjusteringsfunktioner. Bordet kan utrustas med akustiska paneler i stoppat ljudabsorberande material eller lackerad MDF för att separera de två arbetsstationerna.



HiLow Table

HiLow Double



HiLow Double – stomme och bordsskivor

HiLow Double bord levereras med bordsskivor i bredderna 180, 160 och 140 cm - alla med 80 cm djup. Justeringshöjden på bordet sträcker sig från 61,9 cm till 125,4 cm. Underredet finns pulverlackerad i 43P aluminium, 38 Snow eller 05 Black.

Maximal belastning: 120 kg, jämnt fördelat på ytan.

Skärmar

Avståndet mellan de två bordsskivorna är 9 cm, vilket ger tillräckligt med utrymme för montering av skärmen. Skärmarna finns i antingen 12 mm MDF i alla Montana lackfärger eller med den akustiska stoppade skärmen från Götessons. Skärmarnas höjd över golvet är 126 cm.

Bordsskivor

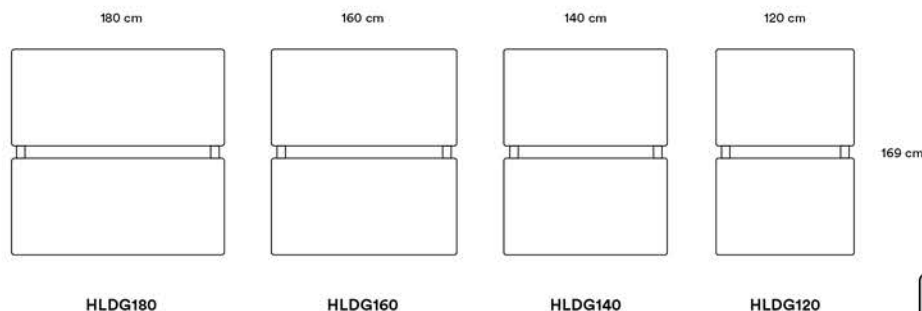
Mikrolaminat: 38ML Snow, 02ML Fjord

Laminat: 38L Snow, 38S Snow Silk, 09L Nordic, 02L Fjord, 04L Anthracite, 110L Blue Pastel, 157L Cumin

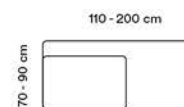
Linoleum: Mushroom / Forbo 4176, Ash / Forbo 4132, Charcoal / Forbo 4166, Nero / Forbo 4023, Mauve / Forbo 4172, Burgundy / Forbo 4154, Salsa / Forbo 4161, Smokey Blue / Forbo 4179, Pistachio / Forbo 4183

Nanolaminat: 0720N Black Nano, 0718N Clay Nano, 0754N Blue Fes Nano

Fanér: 131F White Oak, 133F Black Oak, 62F Nature Oak

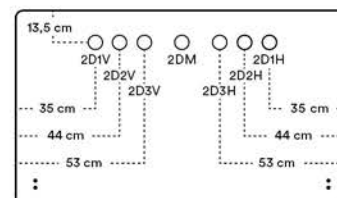
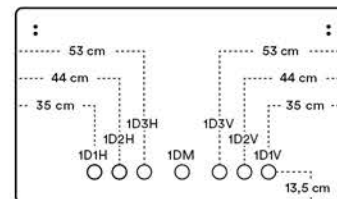


Bordsskivorna kan
måttbeställas:



Kabelgenomföringar och stålbrytare i bord

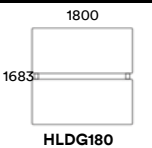
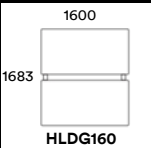
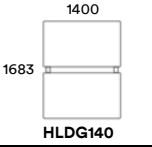
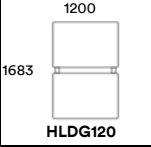
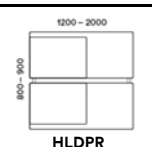

Ritningarna visar möjliga platser för kabelgenomföringar och stålbrytare. Kabelhylsor, lamphållare och powerdots har 2x7 platser. Ange platsen vid beställning, till exempel 1D1V, vilket anger den yttersta platsen till vänster. Stålkontrollens läge är vänster och höger, visas som två prickar på ritningen.



HiLow Table

HiLow Double

HiLow Double

Model	□	Mikrolaminat	Laminat/Silkeslaminat	Linoleum	Nanolaminat	Faner	Model	□	Mikrolaminat	Laminat/Silkeslaminat	Linoleum	Nanolaminat	Faner
HiLow Double HiLow Double levereras med kabelkanal på båda borden. Borden har en fot och anslutning av pulverlackerat stål. HiLow Double finns endast med runda D11-ben.													
 1800 1683 HLDG180	DL11	31.402	38.074	40.558	43.080	40.232	 1600 1683 HLDG160	DL11	31.190	37.814	39.685	42.816	39.988
 1400 1683 HLDG140	DL11	30.916	37.509	38.373	42.471	39.652	 1200 1683 HLDG120	DL11	30.840	37.417	38.604	42.395	39.581
HiLow Double, måttbeställt Tillverkas i enlighet med kundens önskade mått och form. D: 800 – 900 mm och L: 1200 – 2000 mm. HiLow Double levereras med kabelkanal på båda borden. Borden har en fot och anslutning av pulverlackerat stål. HiLow Double finns endast med runda D11-ben.													
 1200 – 2000 800 – 900 HLDPR	110-120	31.805	38.585	39.810	43.719	40.818	 1200 – 2000 800 – 900 HLDPR	181-200	32.709	39.657	42.243	44.871	41.905
	121-140	31.882	38.681	39.573	43.798	40.890							
	141-160	32.166	38.996	40.926	44.153	41.238							
	161-180	32.383	39.264	41.825	44.426	41.490							

HiLow 3

Design: Peter J. Lassen och Joakim Lassen

HiLow 3-bordet har en stilren design och är ett mångsidigt bord för kontoret eller hemkontoret. HiLow 3-underredet har en fyrkantig benprofil och finns i sju storlekar i färgerna Snow, Black och Aluminium med en fot av polyamid PA6 30 % glas (återvunnet material). Bordsskivan har Montanas klassiska rundade profil - men den minsta storleken har raka ändkanter.



HiLow Table

HiLow 3



HiLow 3 – stomme och bordsskivor

HiLow 3-arbetsbordet finns med elektrisk höjjustering med fyrkantig benprofil. Underredet är tillverkat i pulverlackerat stål och foten är gjuten i PA6-plast.

Underrede och fötter levereras som standard pulverlackerad i 43P Aluminium, 38 Snow och 05 Black.

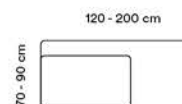
Kabelkanal kan köpas till.

Bordsskivorna finns i mikrolaminat, laminat, silkeslaminat, linoleum och fanér. Bordsskivorna har som standard kanter i lackad MDF som matchar bordsytan. När du beställer, specificera om du vill ha målade kanter i färger som motsvarar bordsytornas standardutförande – undantaget fanér och mikrolaminat.

HiLow 3 kan belastas med upp till 120 kg jämnt fördelat över bordsskivan.

Bordsskivorna har avfasade kanter på alla sidor med undantag för HLO3H120 som har raka ändkanter.

Bordsskivorna kan mättbeställas:



Bordsskivor

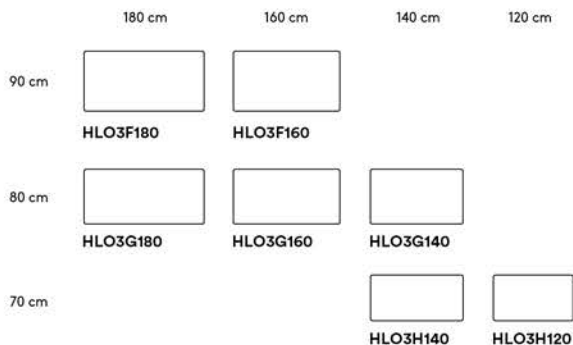
Mikrolaminat: 38ML Snow, 02ML Fjord

Laminat: 38L Snow, 38S Snow Silk, 09L Nordic, 02L Fjord, 04L Anthracite, 110L Blue Pastel, 157L Cumin

Linoleum: Mushroom / Forbo 4176, Ash / Forbo 4132, Charcoal / Forbo 4166, Nero / Forbo 4023, Mauve / Forbo 4172, Burgundy / Forbo 4154, Salsa / Forbo 4161, Smokey Blue / Forbo 4179, Pistachio / Forbo 4183

Nanolaminat: 0720N Black Nano, 0718N Clay Nano, 0754N Blue Fes Nano

Fanér: 131F White Oak, 133F Black Oak, 62F Nature Oak

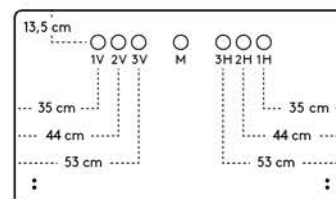


Kabelgenomföringar och stålbrytare i bord

Ritningarna visar möjliga platser för kabelgenomföringar och stålbrytare.

Kabelhylsor, lamphållare och powerdots har 7 platser. Ange platsen vid beställning, till exempel 1V, vilket anger den yttersta platsen till vänster.

Stålkontrollens läge är vänster och höger, visas som två prickar på ritningen.



HiLow Table








HiLow 3

HiLow 3

Model	▣	Mikrolaminat	Laminat/Silkeslaminat	Linoleum	Nanolaminat	Faner	Model	▣	Mikrolaminat	Laminat/Silkeslaminat	Linoleum	Nanolaminat	Faner
-------	---	--------------	-----------------------	----------	-------------	-------	-------	---	--------------	-----------------------	----------	-------------	-------


HiLow 3 arbetsbord

HiLow 3 arbetsbordet levereras exkl. kabelkanal. Kabelkanal finns som tillval. Pelaren är fyrkantig. Levereras i ett platt paket i en låda med monteringsanvisningar. Bordskivorna har avfasade kanter på alla sidor förutom HLO3I20 som har raka ändkanter. HLO3H140 kan inte utrustas med en skärm.

1800 900  HLO3F180		10.315	13.081	13.911	15.095	12.533	1800 800  HLO3G180		10.114	12.825	13.640	14.800	12.414
1600 900  HLO3F160		9.914	12.438	13.225	14.350	12.287	1600 800  HLO3G160		9.855	12.377	13.167	14.286	12.222
1400 800  HLO3G140		9.774	11.917	12.678	13.757	11.986	1400 700  HLO3H140		9.774	11.917	12.678	13.757	11.986
1200 700  HLO3H120		9.544	11.541	12.461	13.521	11.746							





HiLow 3 arbetsbord, måttbeställt

Tillverkas i enlighet med kundens önskade mått och form. D: 700 – 900 mm och L: 1200 – 2000 mm. Kabelkanal finns som tillval, se standardmått.

 700-900 1200-2000 HLO3	120-140	10.020	12.116	13.084	14.195	12.333							
	141-160	10.264	12.513	13.312	14.443	12.584							
	161-180	10.409	13.058	13.886	15.065	12.903							
	181-200	10.830	13.732	13.886	15.065	13.160							

Kabelkanal till HiLow 3

Kabelkanalen för HiLow 3 är öppen och finns för alla storlekar på arbetsbord. Tillverkad i pulverlackerat stål. Det är möjligt att montera en kabelkanal från ett mindre bord, men det är inte möjligt att göra det motsatta. och finns i färgerna Aluminium, Snow och Black.
HLO3KB180: L: 154 cm. Passar bord i längd 180–200 cm.
HLO3KB160: L: 134 cm. Passar bord i längd 160–179,9 cm.
HLO3KB140: L: 114 cm. Passar bord i längd 140–159,9 cm.
HLO3KB120: L: 104 cm. Passar bord i längd 120–139,9 cm.

 HLO3KB180				586			 HLO3KB160					518	
 HLO3KB140				468			 HLO3KB120					468	

SHL Table

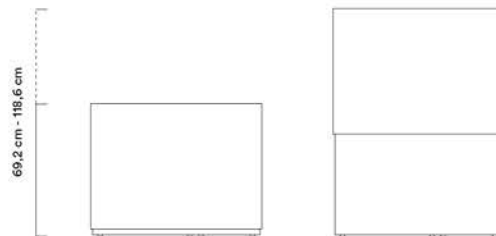
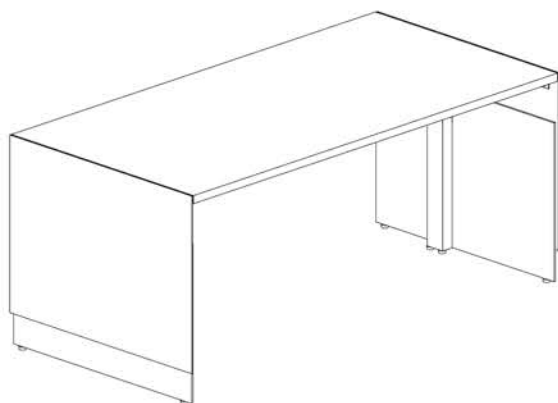
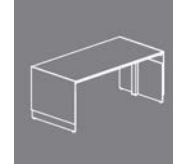
Design: shldesign

SHL-bordet kan användas som arbetsbord, mötes- eller receptionsbord. Gavelbordet finns i två storlekar, är elektriskt höj- och sänkbart och kan ställas in för både sittande och stående arbete. Bordsskivornas djup ger massor av plats för tangentbord, skärm, armstöd samt bra synavstånd.



SHL Table

SHL Table



Gavlar

Borden har elektrisk höjdstjustering med heltäckande gavlar i både högsta och lägsta position. Gavlar och övriga komponenter levereras i färgerna 38 Snow och 05 Black. SHL Table levereras inkl. kabelkanal.

Bordsskivor

Bordsskivorna till SHL Table finns i laminat, silkeslaminat, linoleum, fanér och nanolaminat. Bordsskivorna i laminat har kanter i lackerad MDF som matchar bordsytan. Linoleum har kanter i linoleum. Bordsskivorna i fanér finns i färgerna 131F White Oak, 133F Black Oak och 62F Nature Oak med kantlister i massivt trä.

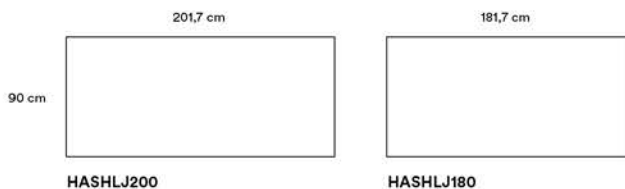
Bordsskivor

Laminat: 38L Snow, 38S Snow Silk, 09L Nordic, 02L Fjord, 04L Anthracite, 110L Blue Pastel, 157L Cumin, 136L Pine, 147L Shadow.

Linoleum: Mushroom / Forbo 4176, Ash / Forbo 4132, Charcoal / Forbo 4166, Nero / Forbo 4023, Mauve / Forbo 4172, Burgundy / Forbo 4154, Salsa / Forbo 4161, Smokey Blue / Forbo 4179, Pistachio / Forbo 4183.

Nanolaminat: 0720N Black Nano, 0718N Clay Nano, 0754N Blue Fes Nano

Fanér: 131F White Oak, 133F Black Oak, 62F Nature Oak

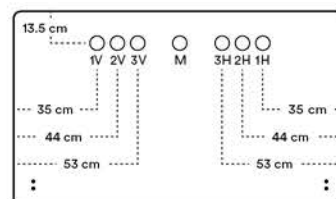


Kabelgenomföringar och stålbrytare i bord

Ritningarna visar möjliga platser för kabelgenomföringar och stålbrytare.



Kabelhylsor, lamphållare och powerdots har 7 platser. Ange platsen vid beställning, till exempel 1V, vilket anger den yttersta platsen till vänster.

Stålkontrollens läge är vänster och höger, visas som två prickar på ritningen.



SHL Table
SHL Table

SHL Table

Model		Laminat/Silkeslaminat	Linoleum	Nano laminat	Faner	Model		Laminat/Silkeslaminat	Linoleum	Nano laminat	Faner
SHL arbetsbord SHL arbetsbord levereras inkl. kabelkanal. Gavlar levereras pulverlackerade i Snow eller Black.											
2017		48.130	49.305	50.777	49.566	1817		46.617	47.756	49.073	47.905
900 						900 					
HSSHLJ200						HSSHLJ180					

HiLow Speaker

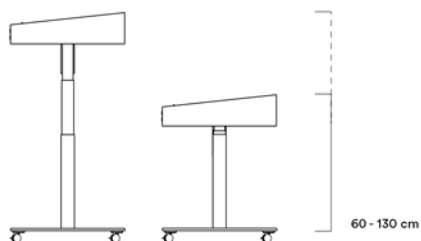
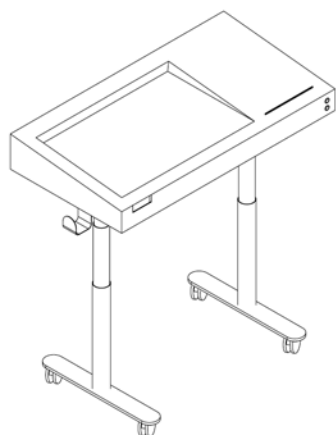
Design: Peter J. Lassen, Joakim Lassen & Henrik Leander

HiLow-talarstolen med elektrisk höj- och sänkfunktion kan ställas in individuellt efter föredragshållaren. HiLow-talarstolen har ytor avsedda för placering av bärbar dator, manus och glas. Genom ett diskret urtag för kabelhantering är det lätt att ansluta till nätverk och el. Talarstolen kan öppnas och det finns möjlighet att placera elektronisk utrustning samt kablar i den. HiLow-talarstolen har hjul så att den är lätt att flytta.



HiLow Table

HiLow Speaker



Stomme och pulpet

Talarstolen har elektrisk höjjustering. Stommen levereras som standard pulverlackerad i 43P Aluminium, 38 Snow och 05 Black. Färgerna 07 Black Red, 15 Beige, 147 Shadow, 136 Pine och 44C Chrome kan väljas för stativ med DL11-pelare mot tillägg. HiLow-talarstolens pulpet tillverkas i MDF och finnes i alla Montana lackfärger. De vågräta ytorna är belagda med Black linoleum.

Bordskivor

Lack: Alla Montana lackfärger





HiLow talarstol tillval

Det går att montera en frontskärm i 12 mm MDF under pulpeten. Vid höjreglering följer frontskärmen med pulpeten.

HiLow Table

HiLow Speaker

HiLow Speaker

Model	Lack	Model	Lack
HiLow Speaker Högtalaren finns i alla Montana lackfärger. B: 115 x D: 60 cm. Höjd kan justeras från 60 cm till 130 cm inkl. Hjul.			
 HA2TA115	60.949		
HiLow Speaker - frontskärm Frontskärmen är tillverkad i 12 mm MDF och levereras i Montanas alla lackfärger. Frontskärmen är monterad under pulpeten och följer med denna vid justering av höjden. 88,6 cm x 45,0 cm.			
 TAFHA2	5.115		
 HS Chrome frame	3.396		
 HS Lacquered frame	966		

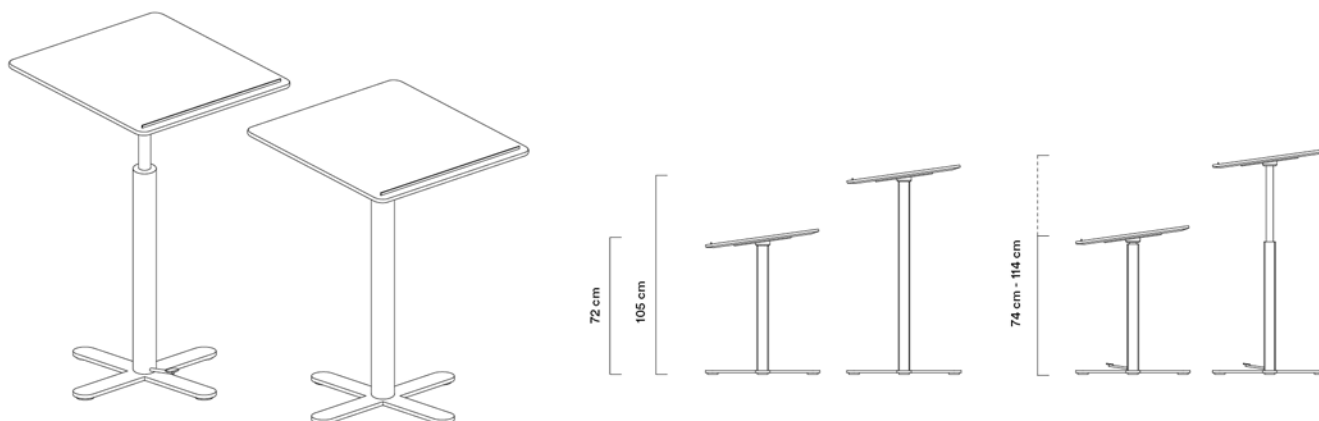
Multi Speaker

Design: Peter J. Lassen och Joakim Lassen

Multi Speaker är lämplig för användning i konferensrum, stora mötesrum och klassrum. Talarstolen ger med sin något sluttande bordsskiva möjlighet att placera dokument eller laptop för en bra ståhöjd. Multi Speaker finns i 2 standardhöjder och med gashöjjustering. Bordet är tillgängligt i ett brett urval av ytor och färg.



Multi Table Multi Speaker



Stomme och bordsskivor

Underrede till Multi Speaker består av kryssfot och rund pelare på Ø60 mm. Fötter och pelare finns pulverlackerade i färgerna 38 Snow, 05 Black, 43P Aluminium, 07 Black Red, 15 Beige, 147 Shadow och 136 Pine. Mot ett tillägg levereras fötterna i krom och pelaren i polerad aluminium.

Bordsskivorna finns i laminat, mikrolaminat, silkeslaminat, linoleum och fanér. Bordsskivorna har som standard kanter i lackad MDF som matchar bordsytan. Ange vid beställning önskemål om målade kanter i färger som motsvarar standardytorna, med undantag för fanérytorna och mikrolaminat. Mindre skillnader kan förekomma i fanérbilderna. Multi Café-borden tål en belastning på max. 20 kg.

Bordsskivor

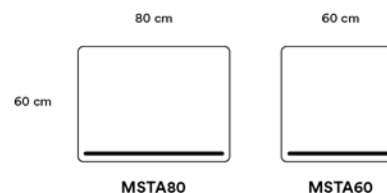
Mikrolaminat: 38ML Snow, 02ML Fjord

Laminat: 38L Snow, 38S Snow Silk, 09L Nordic, 02L Fjord, 04L Anthracite, 110L Blue Pastel, 157L Cumin

Linoleum: Mushroom / Forbo 4176, Ash / Forbo 4132, Charcoal / Forbo 4166, Nero / Forbo 4023, Mauve / Forbo 4172, Burgundy / Forbo 4154, Salsa / Forbo 4161, Smokey Blue / Forbo 4179, Pistachio / Forbo 4183






Nanolaminat: 0720N Black, 0718N Clay, 0754N Blue Fes

Fanér: 131F White Oak, 133F Black Oak, 62F Nature Oak



Multi Table Multi Speaker

Multi Speaker

Model	Höj	Laminat/Silkeslaminat	Linoleum	Faner	Nano laminat	Model	Höj	Laminat/Silkeslaminat	Linoleum	Faner	Nano laminat
Multi Speaker Liten kryssfot (60 cm). Mot ett tillägg levereras underredet med H: 72 cm med fötter i krom och med benprofiler i polerad aluminium.											
600  MSTA60	72	9.282	9.959	9.871	10.594	800  MSTA80	72	9.282	9.959	9.871	10.594
	105	9.514	10.708	10.101	10.840		105	9.514	10.708	10.101	10.840
	Gas	15.506	16.641	16.092	17.270		Gas	15.506	16.641	16.092	17.270
Speciella laminatytor Utvalda ytor. Be om tilläggspris på ytor av speciallaminat.											
 1012											
Speciella linoleumsytor Tillägg för standardbord med speciell linoleumsyta. Beloppet ska adderas till priset för standardlinoleum. Pris per bord. Välj mellan Forbo's Furniture urval av skivor.											
 1013		1.488									
Multi Speaker Polerad bordsram Tillägg för polerad ram Endast H: 72 finns med polerad kromram.											
 MS Polished frame		1.739									

Panton Wire

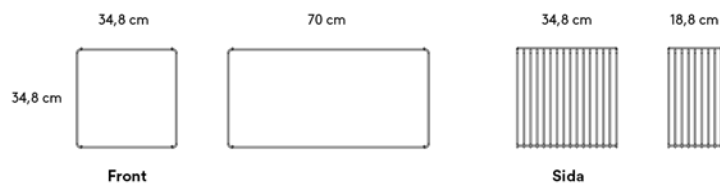


Design: Verner Panton

Panton Wire finns i Chrome, eller lackerad i färgerna Snow, Black, Pine och Monarch. Panton Wire kan användas en och en eller tillsammans som en snygg rumsavdelare, små bord, hyllor eller tidningshållare.



Panton

Panton Wire



Panton Wire Cube

Panton Wire är tillverkad av 5 mm tråd, som finns i krom eller lackerad i färgerna Snow, Black, Monarch och Pine. Panton trådhyllor levereras med fötter och clips för montering, samt 2 st upphängningsbeslag.

Belastning

På golv kan Panton Wire B: 34,8 cm belastas med max. 40 kg och på väggen med upphängningsbeslag upp till 10 kg.

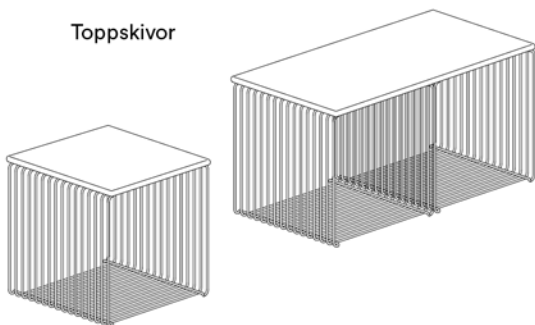
Panton Wire B: 70 cm på både golv och vägg får maximalt belastas med 10 kg jämnt fördelat uppe och nere. Om modulen ingår i en utformning rekommenderas hyllplattor som förstärkning.

Toppskivor

Trådhyllan kan kompletteras med en 4 mm tjock glashylla eller hyllor i 12 mm lackerad MDF i färgerna Black, New White, Anthracite, Monarch, Pine och Fjord samt i White Oak-fanér.

Toppskivor i 12 mm finns till Panton Wire anpassat antingen till 1 eller 2 moduler. Toppskivor finns i rökfärgat glas, vit och svart marmor eller lackerad MDF i färgerna Black, New White, Anthracite, Monarch, Pine och Fjord samt i White Oak-fanér


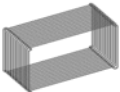




Toppskivor





Panton

Panton Wire

Panton Wire

Model	Djup	Krom/lackad	Model	djup	Krom/lackad
Panton Wire 6161T: Panton Wire H: 34,8 cm x B: 34,8 cm x D: 18,8/34,8 cm. 6111T: Panton Wire H: 34,8 cm x B: 70 cm x D: 18,8/34,8 cm. Clips, beslag till upphängning och fötter medföljer till Panton Wire. Panton Wire finns i krom och pulverlackerat i färgerna: Snow, Black, Pine och Monarch.					
 6161T	20	1.171	 6111T	20	2.347
	38	1.419		38	2.844
Panton Wire komponenter GTWIRE: Set med 4 st. Hyllbärare till glashyllor och toppskivor i separat försäljning. Finns i transparent plast. OPT: Set med 2 st. Varje modul kräver 2 st. Finns i stål, eller lackerat i Black, Pine, Snow och Monarch. CLWIRE: Set med 4 clips för horisontell och vertikal montering till 1 Panton Wire. Finns i grå, Black och Snow. SHWIRE: Set med 4 fötter som stöd till Wire. Finns i Black och Snow.					
 GTWIRE		109	 OPT		95
 CLWIRE		95	 SHWIRE		145

Hyllor till Panton Wire

Model	Djup	Lack	White Oak	Klart glas	Model	Djup	Lack	White Oak	Klart glas
Hyllor till Panton Wire Hyllor i 12 mm lackerad MDF i färgerna Black, New White, Anthracite, Pine, Monarch och Fjord samt i White Oak-fanér eller 4 mm klart glas. VPW6X: B: 33 cm x D: 18,8/34,8 cm. VPW12X: B: 68,2 cm x D: 18,8/34,8 cm.									
 VPW6X	20	273	327	271	 VPW12X	20	407	490	380
	38	339	407	322		38	475	573	484



Panton
Panton Wire

Toppskivor till Panton Wire

Model	djup	Lack	White Oak	Rökfärgat glas	Marmor	Model	djup	Lack	White Oak	Rökfärgat glas	Marmor
-------	------	------	-----------	----------------	--------	-------	------	------	-----------	----------------	--------

Toppskivor till Panton Wire

12 mm-toppskivor till trådhylla.
 Finns i rökfärgat glas, vit och svart marmor, White Oak eller lackerad MDF i färgerna Black, New White, Anthracite, Pine, Monarch och Fjord. Levereras inkl. ett sett hyllbärare i transparent plast.
 VPWT1: B: 34,8 cm. Passar till 1 x Wire
 WPWT2: B: 70,1 cm. Passar till 2 x Wire som förlänger varandra

 VPWT1	20	273	327	1.019	1.218	 VPWT2	20	407	490	1.157	2.176
	38	339	407	1.081	1.353		38	475	573	1.218	2.583

TEKNISK BESKRIVNING

Montana Furniture A/S producerer och marknadsför förvaring, bord och stolar för hem och moderna kontor. Montana är designad av Peter J. Lassen. Montanas bord- och stolserier är designade av Arne Jacobsen, Verner Panton, Stefan Wewerka, Peter Lassen, Joakim Lassen, Schmidt Hammer Lassen Design och Jacob Wagner.

Montana är en högkvalitativ industriprodukt. Design och kvalitetskontroll säkerställer att Montana-hyllan, när den används korrekt, håller långt in i framtiden. Montana är i grunden konstruerad och konstruerad utifrån antagandet att en fastmonterad lodrät avskiljning ingår, som förbinder toppen och botten. Om du väljer att inte följa denna regel måste du respektera att begränsningar kan uppstå inom andra områden.

REKOMMENDATIONER OCH UTFORMNINGAR

Montana Mini

Modulerna är gjorda av 8 mm MDF. Det finns en modulstorlek i olika varianter, höjd (35 cm), bredd (35 cm) och djup (25 cm). Modulen kan belastas med 10 kg, jämnt fördelat.

Moduler på socklar

Modulerna förs in i dynor med justerskruvorna, som alla måste ha golvkontakt. Hyllmodulerna monteras sedan enkelt och smidigt. Hyllmoduler på socklar med höjden 69,6 cm (*12), 46,8 (*8) och 35,4 cm (*6) på 20, 30 och 38 cm djup tål en belastning på upp till 60 kg. Hyllmoduler på socklar med höjden 24 (*4) och 18,3 (*3) och djup 46,8 cm har minskad belastningsförmåga och får därför endast belastas med upp till 40 kg. Detta gäller förutsatt att modulbredden på 69,6 cm (*12) är försedd med en kontinuerlig lodrät avskiljning.

När du staplar moduler på en sockel rekommenderas att upphängningsbeslagen monteras från höjden 144,5 cm (*25) för att uppfylla belastning, stabilitet och säkerhet. När modulerna är staplade står de på fyra små glidskydd som placeras i hörnen på den nedre modulen, så att den staplade modulen står säkert. Moduler längst ner på en installation måste ha lodrät avskiljning på grund av belastningen högst upp.

Moduler på ben

Hyllmoduler på ben, beroende på modulens layout, kan belastas med 50 kg. Maximal höjd för moduler på ben är två moduler på 69,6 cm (*12), men den maximala belastningen för ett set med ben är 75 kg. Moduler med en bredd på 69,6 cm (*12) med ben måste alltid vara försedda med en stödsarg (SS60) under botten för att undvika böjning. Den tredje modulen i höjd måste vara försedd med upphängningsbeslag för att säkerställa belastning, stabilitet och säkerhet. Montering av ben under moduler med en bredd på 69,6 cm (*12) utan stödsarg (SS60) sker på kundens egen risk och utan garanti från Montana. Detta gäller förutsatt att en modul med en bredd på 69,6 cm (*12) är försedd med en kontinuerlig lodrät avskiljning. Benen kan justeras med justerskraven längst ner på benet.

Moduler på hjul

Moduler med en bredd på 69,6 cm (*12) på hjul måste alltid vara försedda med en stödsarg (SS60) under botten för att undvika böjning. Det rekommenderas endast att stapla moduler på ett djup av 30 cm och 38 cm i max höjd 105 cm (*18). Moduler med ett djup av 46,8 cm kan staplas till en höjd av 139,2 cm (*24) för att säkerställa belastning, stabilitet och säkerhet. Montering av hjul på moduler i 69,6 cm (*12) bredd utan stödsarg (SS60) sker på kundens egen risk och utan garanti från Montana. Detta gäller förutsatt att modulbredden 69,6 cm (*12) är försedd med en kontinuerlig lodrät avskiljning.

Moduler för upphängningsbeslag

Montanas upphängningsbeslag består av upphängningsskena i svart återvunnen plast. Vaggjutning i plywood försedd med ett justeringsfäste som gör att upphängningsbeslaget kan justeras horisontellt. Avståndspluggar är monterade på ryggskenan för justering mot väggen. Moduler med upphängningsbeslag hänger 8 mm från väggen, vilket möjliggör dold kabeldragning. Upphängda hyllmoduler med höjden 69,6 cm (*12), 46,8 cm (*8) och 35,4 cm (*6) på 20, 30 och 38 cm djup tål en belastning i och på

modulen på upp till 40 kg, förutsatt väggens natur och fästet tillåter detta. Upphängda hyllmoduler i samma höjd på 46,8 cm djup får belastas med maximalt 20 kg. Upphängda hyllmoduler i höjderna 24 cm (*4), 18,3 cm (*3) och 12,6 cm (*2) har minskad belastningskapacitet och får därför endast belastas med upp till 10 kg. Betong- och tegelväggar är att föredra, medan gipsväggar måste vara minst 2 lager.

Moduler utan lodrät avskiljning i bredd 69,6 cm (*12)

Observera att modultoppar, hyllor och botten med bredden 69,6 cm (*12) endast kan belastas med 3 kg. Om större belastning krävs, måste stödsargen SS10 monteras. Då kan modultoppar, hyllor och botten belastas med maximalt 10 kg totalt.

Du får störst frihet att byta utformning om du väljer moduler med en lodrät avskiljning. Moduler längst ner på en installation måste ha lodrät avskiljning på grund av belastningen högst upp.

Grundmodul 1111, bredd 69,6 cm (*12) x höjd 69,6 cm (*12) säljes som utgångspunkt inte uden indretning, grundet stabilitet og holdbarhed.

Ved køb af dette modul uden indretning, er det uden garanti fra Montana.

Moduler med lådor i bredd 69,6 cm (*12)

Observera att modulens topp i bredd 69,6 cm (*12) måste belastas med högst 10 kg, eftersom den är utrustad med stödsarg SS10. Om du vill placera andra moduler på en sådan modul måste de alltid stängas av.

Moduler på basplattor

Det rekommenderas alltid att fästa utformningar på basplattor med skruvar direkt i basen. Alla moduler är sammankopplade för ökad stabilitet. Max. hyllhöjd på basplattor är 139,2 cm (*24) på djup upp till 38 cm.

Max. hyll höjd på basplattor är 105 cm (*18) på djup från 38 cm till och med 60 cm. Antalet hjul är anpassat till basplattornas längd och är vägledande. Det exakta antalet hjul bedöms utifrån den specifika utformningen.

För längder 24-69,6 cm: Max. belastning 75 kg.

Längd 69,7-140 cm: Max. last 125 kg.

För längder 140,1-210 cm: Max. belastning 140 kg.

För längder 210,1-240 cm: Max. belastning 150 kg.

Det exakta antalet hjul bedöms utifrån den faktiska lösningen. Som minimum ska en uppsättning hjul beräknas pr modul bredvid en annan. Det rekommenderas inte att placera basplattorna på CR70-hjul.

Skyddsplast

Hyllor kan skyddas mot slitage från pärmor och liknande när du använder ett skyddsplast. Det rekommenderas alltid att beställa skyddsplast för moduler som ska användas i en kontorsmiljö eller hemmakontor. Skyddsplasten är genomskinliga och har en kant som kan brytas av så att de också passar in i utrymmet bakom dörrarna. C016-moduler är utrustade med skyddsplast som standard.

Montana TV & Sound bredd 92,4 cm (*16), 115,2 cm (*20) och 138 cm (*24) på hjul, ben och upphängningsbeslag

Modulerna är gjorda av 12 mm lackerad MDF.

För att dölja elektronik ingår perforerade stålfronter i alla Montana lackfärger. Perforerade stålfronter är monterade med små magneter och kan enkelt klickas på och av.

Stödsarg monteras under moduler i bredder 92,4 cm (*16) (SS2582), 115,2 cm (*20) (SS20) och 138 cm (*24)(SS24), om så önskas på hjul och ben. Upphängningsmodulerna är utrustade med en tvådelad fjädring som möjliggör kabeldragning bakom modulen.

Modulerna måste högst belastas med 40 kg jämnt placerade. Modulens topp kan belastas med högst 20 kg, dock kan toppar/hyllor i bredd 69,6 (*12) utan lodrät avskiljning belastas med maximalt 10 kg.

Montana Mega bredd 115,2 cm (*20)

Modulerna är gjorda av 12 mm lackerad MDF. Det finns 3 modulstorlekar, alla med ett djup på 38 cm. Inga komponenter kan läggas till de 9 standardmodulerna.

Modulerna finns endast på sockel eller ben. Ben måste monteras på stödsargen SS20.

Modulerna kan högst belastas med 40 kg jämnt placerade.

Wardrobe

Montana Wardrobe är tillverkad av 16 mm lackerad MDF.

Det rekommenderas att Montana Wardrobe-moduler som monteras på en sockel eller ben ansluts med skruvar för att stabilisera varandra och därmed förhindra vridning. Moduler med lådor har en ökad risk att tippa, och det rekommenderas därför att fästa dessa moduler på väggen.

Moduler på en sockel eller ben kan belastas med upp till 40 kg.

Montanas upphängningsbeslag består av upphängningsskena i svart återvunnen plast. Väggtjuning i plywood levereras med ett justeringsfäste som gör att upphängningsbeslaget kan justeras horisontellt. Avståndspuggar är monterade på ryggskenan för justering mot väggen. Moduler med upphängningsbeslag hänger 8 mm från väggen.

Upphängda garderobsmoduler i H: 36,2 cm (*6) och H: 70,4 cm (*12) kan belastas med upp till 20 kg och H: 116 cm (*20), 150,2 cm (*26) och 186,4 cm (*32+) upp till 40 kg. Lådor kan belastas med upp till 15 kg. Den totala belastningen får dock aldrig överstiga max. belastning av modulen! Det rekommenderas att modulerna är anslutna.

Betong- och tegelväggar är att föredra, medan gipsväggar måste vara minst 2 lager.

Garderobsmoduler kan monteras på en basplatta med hjul. Modulcombinationen måste alltid vara parvis bredvid varandra och får aldrig överstiga 186,4 cm (*32+) i höjd. Av säkerhetsskäl måste modulerna fästas på basplattorna och anslutas med skruvar. Lådor får inte vara över höjden 116 cm (*20) på grund av risken för tippning. Moduler på basplattorna kan belastas med upp till 40 kg. Den totala belastningen får dock aldrig överstiga max. belastning av modulen!

Moduler med 16 mm bredd 81,8 cm (*14) och 121,7 cm (*21) på socklar, hjul, ben eller upphängningsbeslag

En stödsarg är monterad under moduler i bredden 81,8 cm (*14) när hjul och ben väljs. Moduler i bredd 81,8 cm (*14) utan lodrät avskiljning får inte placeras på hjul, ben eller upphängningsbeslag. För moduler 121,7 cm (*21) är 5 hjul monterade.

Moduler i bredd 81,8 cm (*14) och 121,7 cm (*21) med ben ska alltid förses med lange.

Moduler med bredden 121,7 cm (*21) kan inte monteras med upphängningsbeslag.

Moduler på en sockel kan belastas med 60 kg, jämnt placerade.

Moduler på hjul kan belastas med 80 kg, jämnt placerade.

Moduler på ben kan belastas med 50 kg, jämnt placerade.

Upphängningsmoduler kan belastas med 40 kg, jämnt placerade.

Det är viktigt att utformningar monterade med ben och hjul är vågräta. Om inte, kommer modulen att vridas. Benen kan justeras med justerskruven längst ner på benet.

Montana Free System

Montana Free har hyllor i 16 mm lackerad MDF. Fötter och pelare är gjorda av pulverlackerad metall. Hyllor kan belastas med mellan 15-45 kg, beroende på hyllans längd. Hela utformningen har en maximal belastning på mellan 40-120 kg, baserat på att golvet karaktär, där hyllan är placerad, är stabil och vågrät.

Se rekommendationer för användning av fästbeslag (EQFREE) i avsnittet om Montana Free Shelving System.

Montana Bord

Alla bordsskivor är tillverkade med kärna i 19 mm MDF, med undantag för de solida bordsskivorna för JW Table i Douglas och Oak, 30 mm tjocklek. Konferensbordsskivor och JW-bord är gjorda med en kärna i 22 mm MDF.

Alla bordsskivor är endast lämpliga för inomhusbruk. Fanérytor och kanterna på bordsskivorna lackeras med en tvåkomponentslack. Ytor finns i laminat i flera kvaliteter; silkeslaminat, nanolaminat, mikrolaminat och laminat.

Observera att färgindikationer på borden inte matchar Montana-lackfärgerna 100%.

HiLow-serien har underreden av pulverlackerat stål. Det höj- och sänkbara bordets elmotor är tillverkad i Danmark. Justeringsröret på benen är tillverkat av stål. Elmotorn, kontrollboxen och kontrollpanelen är inneslutna i polypropenplast.

De höjjusterbara borden kan belastas med 120 kg jämnt placerade och maximalt 75 kg vid lastning av bordsänden.

Djob Table är gjord av eloxerad aluminium med hörn och fötter i matt-förkromad zink.

Bordet kan belastas med högst 80 kg jämnt placerat.

Panton Table är tillverkat av pulverlackerat stål.

Bordet kan belastas med högst 20 kg jämnt placerat.

SHL-bordet är tillverkat med samma komponenter som HiLow-serien, med gavlar i 4 och 8 mm massivt anodiserat aluminium. De höj- och sänkbara borden kan belastas med högst 100 kg jämnt placerade.

JW-bordsunderrede består av 4 ben av gjutna aluminium och extruderade aluminiumbeslag.

Bordet kan belastas med högst 80 kg jämnt placerat.

Multi Café och Multi Speaker benprofil är strängpressad aluminium med stålfot.

Bordet kan belastas med högst 20 kg jämnt placerat.

Skyline hyllor och bord

Skyline hyllor är gjorda av 16 mm lackerad MDF, med väggmonterad skena i extruderad aluminium.

Skyline-hyllor i bredd 46,8 cm (*8), 69,6 cm (*12) och 93,6 cm (*16) kan belastas med maximalt 40 kg. Skyline hyllor bredd 105 cm (*18) och 139,2 cm (*24) kan belastas med maximalt 25 kg.

Skyline-borden är tillverkade i laminat med en kärna i 19-mm MDF och en väggmonterad skena i extruderad aluminium.

Skyline-bord i bredd 69,6 cm (*12), 93,6 cm (*16), 105 cm (*18) och 139,2 cm (*24) kan belastas med 75 kg, när de monteras på en betongvägg.

Stolar

Alla stolsmått har en tolerans på +/- 5 mm.

Underredet på Panton One-stolarna är gjorda av rostfria, pulverlackerade eller förkromade stålrör.

Sätet och ryggen är handflätade med polyuretansnören med nylonkärna eller pappersgarn. Sladdarnas ytstruktur kan variera. Stolarna i flätor av polyuretan och med underrede i rostfritt stål kan användas både inomhus och utomhus. Pappersgarn, lackerade och förkromade ramar är endast avsedda för inomhusbruk. Stolen levereras med möbeltassar för att undvika slitage på trägolvet och andra släta golvet.

Stolen kan belastas med högst 150 kg.

Montana Bachelor stol levereras med ett underrede av rör av rostfritt stål. Stol och dyna har överdrag i 100% akryl som kan användas både inomhus och utomhus.

Stolen kan belastas med högst 110 kg.

Pantonova-stolen är tillverkad av pulverlackerad, förkromad eller rostfri 5 mm tråd.

Stolarna i rostfritt stål kan användas både inomhus och utomhus. Lackerad och förkromad är endast avsedd för inomhusbruk.

Dyna finns i olika textilier och läder.

Stolen kan belastas med högst 130 kg.

Aveny-T stolen är tillverkad i Ø11 mm svart pulverlackerat stål. Sits och rygg i 100 % återvunnen plast PEHD (Polyetylen High Density). Stolen är endast för inomhusbruk och tål en maximal belastning på 110 kg.

Kevi Kids snurrstol med gaslyft har ett sittområde från 31 - 41 cm. Stolen har en 5-stjärnig bas i pulverlackerad aluminium (färg följer sits och rygg). Sits och rygg är gjorda i 100 % återvunnen polypropen (PP). Kevi Kids är endast för inomhusbruk och kan ta en maxbelastning på 110 kg.

Panton Wire

Trådstället är tillverkat av förkromad och pulverlackerad 5 mm tråd.

Den finns i två varianter, i två djup.

Hyllorna levereras med upphängningsbeslag, fötter och monterings-clips.

Vi rekommenderar att du använder den medföljande fästremmen, för väggmontering, för utformningar över 100 cm.

Alla Panton Wire-varianter med upphängningsbeslag kan bära en belastning på max. 10 kg.

Stående kan den fyrkantiga hyllan belastas med max. 40 kg. Den rektangulära med max. 10 kg.

Rengöring och underhåll

Hitta vår underhållsguide här:



Montana och våt miljö

Vi rekommenderar inte att du använder Montana-moduler i våtrum eller våta miljöer. Istället rekommenderar vi Montana Bathroom-produkter. Montana Bathroom-produkter är gjorda av vattenbeständig MDF. Montanaprodukternas speglar, Living Things och klädhängare kan användas i våtrum, men får inte placeras på platser där de kan utsättas för stänk från dusch eller bad. Det finns en separat broschyr och prislista för Montana Bathroom.

Mått

Montana är en systemdesign baserad på dimensionen 5,7 cm. Dimensionerna förbinder Montanas dimensioner med DIN-format, vilket gör Montana idealisk för förvaring utan att slösa bort utrymme för papper, mappar, böcker, CD-skivor etc. hemma och på arbetsplatsen.

* Stjärnmåtten i modellöversiktorna inom parentes anger måtten i cm. Yttre och innermått finns för de enskilda modulerna och komponenterna. Mått för bord och stolar finns också under varje produktsortiment.

Ytor och färger

Efter slipning grundas alla kanter och ytor på Montana förvaringsystem fyra gånger med UV-härdande lack och finslipas.

Lack: 01 White, 02 Fjord, 04 Anthracite, 05 Black, 09 Nordic, 35 Coffee, 36 Coal, 38 Snow, 100 Graphic, 101 New White, 135 Monarch, 136 Pine, 137 Mushroom, 138 Juniper, 139 Oregano, 140 Pomelo, 141 Truffle, 142 Amber, 144 Fennel, 145 Rosehip, 146 Hazelnut, 147 Shadow, 148 Flint, 150 Vanilla, 151 Rhubarb, 152 Parsley, 154 Azure, 155 Masala, 156 Oyster, 157 Cumin, 158 Oat, 159 Camomile, 160 Balsamic, 161 Mist, 162 Hokkaido, 163 Black Jade, 164 Iris, 165 Beetroot, 166 Acacia, 167 Ruby, 168 Clay.

Fanérytor: 131 White Oak, 133 Black Oak.

Montanas ytlack är en vattenbaserad UV-kvalitetslack.

Lacken är formaldehydfri och avdunstningen innehåller inga skadliga ämnen. Utsläppen av organiska lösningsmedel har reducerats till ett minimum, vilket är långt under kraven i EU:s VOC-direktiv. Genom att använda vattenbaserat lack skyddar Montana miljön från lösningsmedel och bidrar till ett bättre inomhusklimat hemma och på arbetsplatsen.

Avstånd till värmekällor: Modulerna kan utsättas för högst 60C. Det kan bli lite fläckar när du torkar lackerade ytor i starka färger/nyanser med en fuktig trasa.

Tjocklekar på plattor

Montanas hyllsystem. Montana Mini, Montana Wardrobe, Montana Skyline, Montana Monterey, Montana Mirror och Montana System CO16 är gjorda av lackerad MDF i plåttjocklekarna 8 mm, 12 mm, 16 mm, 19 mm, 22 mm respektive 30 mm.

KVALITET OCH GARANTIER

Montana möbler tillverkas i vår fabrik i Haarby, Danmark, med undantag av Panton One, Panton Wire, Panton Bachelor och Pantonova, som alla tillverkas i Europa. Design och kvalitetskontroll säkerställer att Montanas produkter - när de används korrekt - håller långt in i framtiden. För korrekt monterade och distribuerade Montana-produkter och användning under normala omständigheter inklusive belastningsrekommendationer, ger Montana Furniture A/S en 10-årig garanti för konstruktion, rörliga delar och funktionalitet. För bord, stolar, rector@-handfat, elektroniska och hydrauliska delar, 5 år. Kodlås och elektroniska lås har 1 års garanti. När det gäller lackens hållbarhet gäller allmänna överväganden för slitage. Utgångna färger och storlekar i Montana förvaringsystem kan kompletteras på begäran. Vi förbehåller oss dock rätten till avvikande nyanser såväl som designförbättringar orsakade av ny teknik och råvarurecept. Med tilläggsgarantin är Montana-produkterna en bra långsiktig investering.

MILJÖ OCH ARBETSMILJÖ

Sedan starten 1982 har Montana införlivat både miljö- och arbetsmiljöperspektivet i sin kärnverksamhet. Montanas ledningssystem säkerställer att miljö och arbetsmiljö beaktas i alla beslutsprocesser på lika villkor som design, kvalitet, teknik och ekonomi. Montana utarbetar en årlig miljö- och arbetsmiljörapport som beskriver status och insatser inom detta område. Montana är miljöcertifierat enligt ISO-14001.

Montana System, Montana System CO16, Montana Free Shelving System, HiLow Table Series, JW Table, Multi Cafe och Speaker, Panton Table, Skyline hyllor/bord, Panton Wire, Pantonova, Panton One och Montana Mini är alla EU-miljömärkta. EU-miljömärket står för stränga miljökrav och stränga krav på kemikalier för att minska den totala miljöpåverkan från produktion och konsumtion. EU-miljömärket skärper regelbundet kraven för att skapa hållbar utveckling och tittar på hela produktens resa, liksom de miljöproblem som uppstår under vägen - till förmån för människor, miljön och jordens resurser.

Läs orderinformation och uppdaterade leveranstider här:



Montana Furniture
- Försäljnings- och leveransvillkor.



A			K	
Akustiska skärmar (HiLow 2 och HiLow 3)	235		Kabelgenomföring	39
Akustiska skärmar (HiLow Double)	235		Kabelgenomföring	229
Anslutningsskruvar	43		Kabelgenomföring inkl. lamphållare	229
Anti-slip rubber	42		Kabelgenomföring till Skyline bord	178
Arkivlådor projekt	144		Kabelgenomföring	89
Avståndsdon (HiLow)	232		Kabelkanal med extra djup till HiLow 2	228
B			Kabelstrumpa	230
Backar	24		Klafluckor	29
Backen (CO16)	143		Klafluckor med perforerad stål	29
Backen till Cargo	165		Klafluckor med perforerad stålfront	88
Barmodul	48		Klädhängare	114
Basplattor	34		Klädhängare	279
Basplattor (CO16)	148		Klädställ (Wardrobe)	99
Ben	33		Klädstänger till modul	80
Ben	101		Klädstång	40
Ben (CO16)	146		Kort för elektroniskt lås	172
Beslag för luckor	41		Kvadratback	25
Blank krom stomme	208		L	
C			Lack	43
Cargo	163		Lackerad Skyline bord-skena	177
CPU-hållare	233		Lackerad Skyline-skena	176
D			Laddare	230
Distansstycke med justering	42		Land till uttagsbrunn	231
Djob - tillägg för målad stomme	202		LED-spot	44
Djob Table	201		Living Things CO16	152
Djob Table - specialmått	201		Locka (Cargo)	165
Dynor till Bachelor stolen	254		Lockers	170
Dörrstopp	41		Luckor	27
F			Luckor (CO16)	145
Frontskärm till HiLow Speaker	221		Luckor (Wardrobe)	100
G			Luckor B: *6	157
Glashyllor	23		Lös bussning till lamphållare	229
Glidlistor	42		Lådavskiljare (12 mm)	27
Grund- och hyllmoduler	9		Lådavskiljare (Office units)	157
Grundskiva (Wardrobe)	102		Lådingelning (Wardrobe)	101
H			Lådor (12mm)	25
Hall förvaring	79		Lådor (Cargo)	165
Handtag	40		Lådor (Wardrobe)	100
Handtag	271		Lådor H: *6	26
Handtag (Cargo)	165		Lådor till kontorsmoduler	143
Handtag (CO16)	149		Lådor till kontorsmoduler	144
Handtag (Wardrobe)	103		Lådskena	42
HiLow 2 - skjutbar ovan del	207		Lås	40
HiLow Speaker	221		Lås	158
Hjul CR	33		Lås (Cargo)	165
Hjul CR	90		Lås (CO16)	149
Hjul CR	146		Lås till skjutluckor	150
Hjul CR70	33		M	
Hjul CR70	90		Marmortoppskivor	37
Hjul CR70	147		Micro powerdot till modul	28
Hjul MR till Monterey	183		Montana Free Hyllsystem	68
Hjul SR	33		Montana Free textilpanel	69
Hjul SRCO	34		Montana Mega	55
Hjul SRCO	90		Montana Mini	272
Hjul SRCO	146		Montana Mini	61
Hjul till basplattor	34		Montana Mini toppskivor	61
Hjul till basplattor	147		Montana Selection	121
Hjul till basplattor (CO16)	148		Montana Selection	124
Hylla till Wardrobe	99		Montana Selection	122
Hyllor till Cargo	164		Montana Selection	122
Hyllor/Skiljeväggar	23		Montana Selection	123
Hyllor/skiljeväggar (CO16)	142		Montana Selection	120
Hyllor/skiljeväggar (Sound)	88		Montana Selection	124
Hyllplansfäste	41		Montana Selection	120
J			Montana Selection	127
JW Table	187		Montana Selection	125
			Montana Selection	121
			Montana Selection	121
			Montana Selection	126
			Montana Selection	120

Montana Selection	120
Montana Selection	121
Montana Selection	121
Montana Selection	122
Montana Selection	122
Montana Selection	123
Montana Selection	126
Montana Selection	127
Montana Selection	120
Montana Selection	125
Montana Selection	124
Montana Selection	124
Montana Selection	124
Montana Selection	125
Montana Selection	125
Montana Selection	126
Montana Selection	126
Montana Selection	126
Montana Selection	122
Montana Selection	123
Montana Selection	123
Montana Selection	123
Monterey	182
Monterey i specialhöjd	182
Möbeltass till Panton One	241
N	
Noticeboard	110
Noticeboard	278
P	
Panton Bachelor	254
Panton One	240
Panton Table	251
Panton Wire	247
Panton Wire-toppskivor	248
Pantonova	244
Papperskorg till bord	233
Pennfack till bord	233
R	
Reparationslack	43
Rund utskärning i stommen	38
Ryggpanel, lös	39
S	
Sidohängda moduler	79
Skarvning med not och fjäder	45
Skarvning med not och fjäder	36
Skarvning med not och fjäder	151
Skjutdörrar och dörrar som går ihop	51
Skjutdörrar och dörrar som går ihop	51
Skobänk	79
Skrivbordsmodul	48
Skyddsunderlag till hyllor	142
Skyline bord	177
Skyline bord-väggskenor	177
Skyline hyllor	176
Skyline-väggskenor	177
Skärm till HiLow	234
Slots in back panel	39
Smyglister	43
Sockel till Montana Mega	55
Socklar	32
Socklar (CO16)	146
Socklar (Sound)	90
Socklar (Wardrobe)	101
Socklar i specialhöjd	32
Socklar i specialhöjd (CO16)	146
Sound moduler	87
Specialskivor	45
Speciella laminatytor	202
Speciella laminatytor	194

Speciella laminatytor	228
Speciella laminatytor	188
Speciella linoleumsytor	202
Speciella linoleumsytor	194
Speciella linoleumsytor	228
Speciella linoleumsytor	189
Spegel till Wardrobe	107
SS20	56
SS24	91
Ställskruv till sockel	43
Ställskruvar till Djob Table	202
Stödsarg (CO16)	147
Stödsarg SS10	30
Stödsarg SS60	34
Stödsarg till modul på hjul	271

T

Textilkorg	79
Tidskriftshyllor	24
Tidskriftshylla (CO16)	142
Tillbehör till lås	41
Tillbehör till lås	171
Tillbehör till lås	149
Tillbehör till lås	158
Tilläggsckivor för JW Table	188
Toppskivor - 12 mm specialmått	36
Toppskivor 12 mm	35
Toppskivor 12 mm	271
Toppskivor glas (CO16)	151
Toppskivor i glas	36
Toppskivor i glas - specialmått	37
Transformator till LED-spotlampa	44
Tray runners	42
Trådlös Qi-laddare till modul	28

U

Upphångningsbeslag	30
Upphångningsbeslag	102
Upphångningsbeslag	148
Upphångningsbeslag 16 mm	89
Utjämningsplatta (Wardrobe)	102
Utskärning i ryggpanel	38
Uttagsbrunn	231
Uttagspanel	232

W

Wardrobe moduler	96
------------------	----

Ä

Ändstycken till väggskenor	178
----------------------------	-----

Montana Furniture A/S
Akkerupvej 16, DK 5683 Haarby, Denmark
T: +45 6473 3211 E: montana@montana.dk
montana.dk

Vi förbehåller oss rätten för eventuella tryckfel och prisändringar.