


LITTBUS
2024:1 SEK



HYLLTEKNIK | II |

SENAB

Färgmarkeringar och/eller symboler för hållbara alternativ i prislistan:

Mörkgrön markering eller symbol

Miljömärkt produkt – Möbler där hela den sammansatta varan har en typ 1 miljömärkning enligt ISO 14024 med Svanen, Möbelfakta, EU Ecolabel eller annan likvärdig märkning.

Ljusgrön markering eller symbol

Hållbarhetsmärkt produkt eller beståndsdel – Möbler där hela eller delar av den sammansatta varan är hållbarhetsmärkt, exempelvis med FSC, EU Ecolabel eller OEKO-TEX®. Leverantören ska kunna ge mer detaljerad information om vilka delar eller variationer som är hållbarhetsmärka vid begäran.

Orange markering eller symbol

Klimatberäknad produkt – Produkt med dokumenterad miljövarudeklaration (EPD) enligt ISO 14025.

Lila markering eller symbol

Produkt med återvunnet eller förnybart material (enligt definitionerna i ISO 14021). Leverantören ska kunna ge information om andel (%) återvunnet och/eller förnybart (biobaserat) vid begäran. Märkning av återvinningsbart material utgår.

Blå markering eller symbol

Demonterbar produkt – Produkt som är demonterbar till olika komponenter och beståndsdelar som i första hand möjliggör återbruk och i andra hand materialåtervinning när produkten nått sin fulla livslängd. Produkten ska vara designad för renovering, det vill säga att det ska vara enkelt att reparera och byta ut moduler, komponenter och beståndsdelar som slits över tid. Exempelvis ska ytskikt, som bordsskivor, textil och stoppning kunna tas isär, avlägsnas och ersättas med hjälp av vanligt förekommande manuella verktyg, ej specialverktyg. Enklare reparationer och utbytesarbeten ska kunna utföras av en lekman. Om det krävs fackmanakunskap för mer avancerade arbeten ska det framgå av anvisningarna som leverantören ska kunna ge vid begäran. Anvisningarna ska innehålla en sprängskiss, steg för steg beskrivning inklusive vilka verktyg som krävs samt hur möbelns ingående delar bör källsorteras.

Littbus hyllsystem för Bibliotek

Bakgrund

Littbus är *utvecklat i nära samarbete med biblioteksmänniskor och arkitekter* med stor erfarenhet från bibliotek. Målsättningen vid design- och utvecklingsarbetet har varit och är att erbjuda brukaren en **100 % flexibel lösning** med möjlighet att lösa det moderna bibliotekets alla behov.

Redan levererade projekt skall alltid kunna kompletteras med den nyutveckling som kontinuerligt sker i systemet.

Uppbyggnad

Littbus är *självstabiliserande utan behov av ram eller krysstag*, lösningen ger en överlägsen flexibilitet vid förändringar och tillägg. Lösningen är dessutom *platsbesparande ca 6 %* golvyta sparas pga. sitt ringa djupmått i förhållande till effektivt hyllplansdjup.

Utförande

Materialet i gavlar är baserat utifrån *ekologiskt tänkande* där vi vägt in miljöaspekten, allergipåverkan, resursutnyttjande, underhåll, livslängd etc.

Littbus gavlar tillverkas i följande materialgrupper som standard.

1. Stål med öppna gavlar, alternativt med yttergavlar täckta av
 - Öppen struktur
 - Blästrat glas
 - Perforerad plåt
 - Plåtinklädd.
2. Massiv stavlimmad klarlackad Björk
3. Övriga träslag på begäran.

Alternativt kan yttergavlar av *massiv trä kombineras med mellangavlar av stål* för att erhålla en "varm träkänsla" till ett ekonomiskt fördelaktigt pris.

Hyllplanen tillverkas av stålplåt som ger *ett starkt tunt hyllplan* samtidigt som det erbjuder många funktioner. Hyllplanen är pulverlackerade med glansvärde som motverkar oönskat glid.

Hyllplanen är unika såtillvida att ett och samma hyllplan används för plan eller lutande exponering (hyllplanet lyftes ut, ändvändes och hänges in igen på samma hyllbärare).

Hyllans bakkant är den stabiliserande delen i systemet samtidigt som den fungerar som bokstopp eller för applicering av olika tillbehör.

Hyllans framkant används för applicerande av skyltar, bokstöd etc.

Höjjusteringsintervall är 64 mm som standard, på begäran kan 32 mm:s intervall erbjudas.

Gavlarna levereras med *justerfoten monterad i en metallskena för ökad hållfasthet och bärighet*.

Justerfoten tar upp ojämnheter i golvet, samtidigt som den är utformad för att skydda gavelns framkant mot städmaskiner samt ge hyllan ökad *stabilitet och motverka tippning*.

Test Normer

Littbus är certifierat av Statens Provningsanstalt och uppfyller EU normerna för Bibliotekshyllor.

EN 16121:2013+A1:2017 Non-domestic storage furniture – Requirements for safety, strength, durability and stability – Test severity 1

EN 16122:2012 Domestic and non-domestic storage furniture – Test method for the determination of strength, durability and stability

Innehar möbelfakta.

Test vikt är 5 kg/dm² = vilket motsvarar drygt 98Kg/hyllplan med en längd av 875mm.

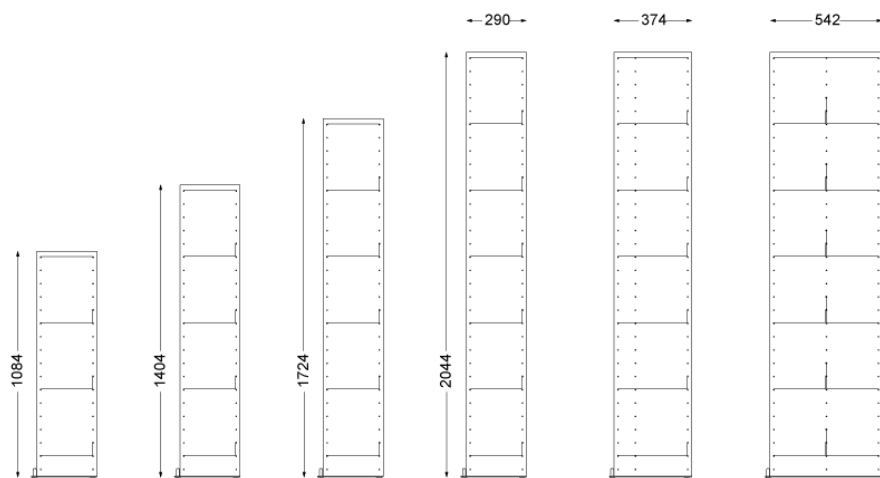
Tillåten svikt enligt testnorm är 0,5 % av hyllans längd eller 4mm/hyllmeter.

Littbus hyllplan sviktar max 0,23 %.


Alla mått är i mm.

Höjdmått är gavelns höjd exklusive justerfotens minimihöjd 25mm.

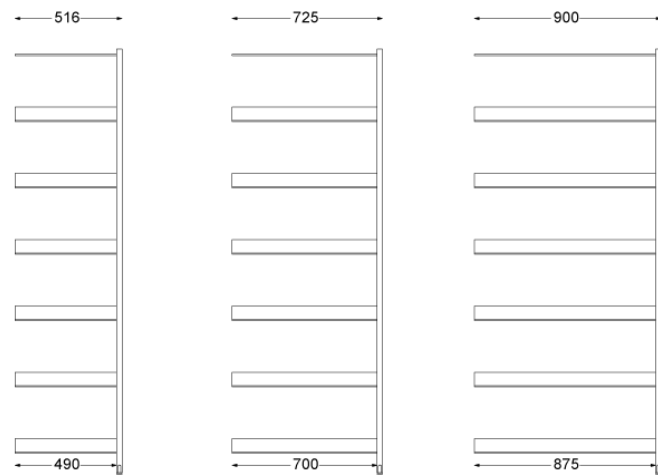
Gavelns tjocklek är 25 mm.



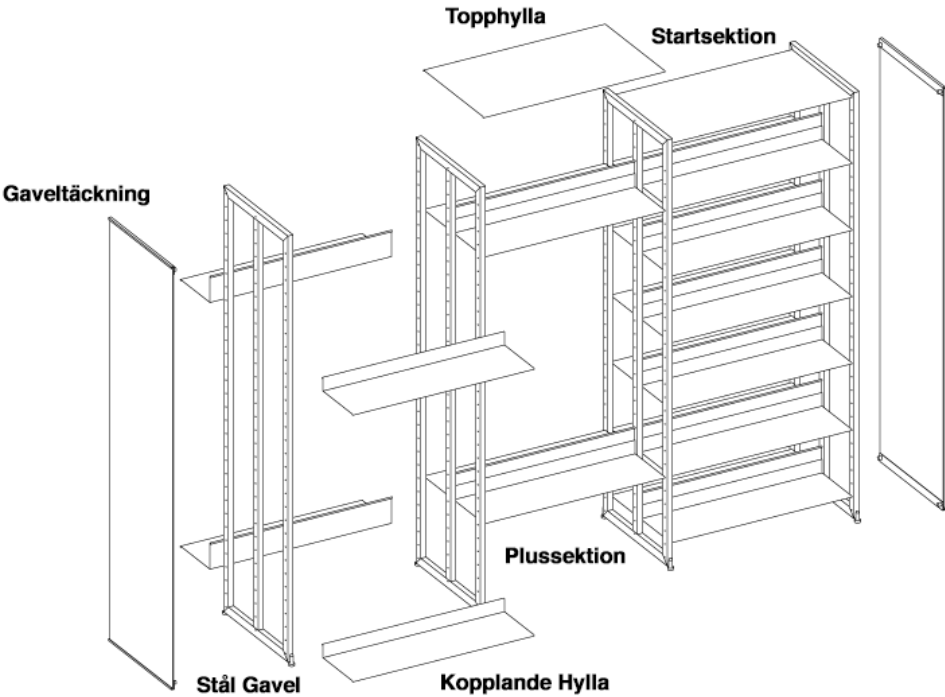
Startsektion



Plussektion



Struktur



* = Möbelfakta

LITTBUS TRÄ/WOOD 290 *

Gavlar av björk, inkl. hyllplan/End panels of solid birch, incl. Shelves



290/1084	STARTSEKTION BJÖRK/BIRCH			PLUSSEKTION BJÖRK/BIRCH		
	Bredd/width	Art.nr./Art.no	Pris SEK	Bredd/width	Art.nr./Art.no	Pris SEK
	C/C 516	LS 2910020	4404	C/C 516	LP 2910020	2777
	C/C 725	LS 2910120	4534	C/C 725	LP 2910120	2906
	C/C 900	LS 2910220	4663	C/C 900	LP 2910220	3034
290/1404	STARTSEKTION BJÖRK/BIRCH			PLUSSEKTION BJÖRK/BIRCH		
	C/C 516	LS 2920020	5376	C/C 516	LP 2920020	3453
	C/C 725	LS 2920120	5548	C/C 725	LP 2920120	3625
	C/C 900	LS 2920220	5720	C/C 900	LP 2920220	3797
290/1724	STARTSEKTION BJÖRK/BIRCH			PLUSSEKTION BJÖRK/BIRCH		
	C/C 516	LS 2930020	6297	C/C 516	LP 2930020	4105
	C/C 725	LS 2930120	6511	C/C 725	LP 2930120	4320
	C/C 900	LS 2930220	6726	C/C 900	LP 2930220	4535
290/2044	STARTSEKTION BJÖRK/BIRCH			PLUSSEKTION BJÖRK/BIRCH		
	C/C 516	LS 2940020	7095	C/C 516	LP 2940020	4696
	C/C 725	LS 2940120	7353	C/C 725	LP 2940120	4954
	C/C 900	LS 2940220	7611	C/C 900	LP 2940220	5212
Tillval	* KRÖNSKIVA MASSIV BJÖRK					
	C/C 516	TO 0320	1147			
	C/C 725	TO 5310	1190			
	C/C 900	TO 5320	1261			
Tillval	* TOPPHYLLA STÅL					
	C/C 516	TH 0110	354			
	C/C 725	TH 1110	374			
	C/C 900	TH 3110	413			

TIDSKRIFTSHYLLA/MAGAZINE SHELVES 290 *

Inkl. gavlar av björk/Incl. End panels of solid birch



290/1084	STARTSEKTION BJÖRK/BIRCH			PLUSSEKTION BJÖRK/BIRCH		
	Bredd/width	Art.nr./Art.no	Pris SEK	Bredd/width	Art.nr./Art.no	Pris SEK
	C/C 725	LS 2910122	4739	C/C 725	LP 2910122	3107
	C/C 900	LS 2910222	4814	C/C 900	LP 2910222	3184
290/1404	STARTSEKTION BJÖRK/BIRCH			PLUSSEKTION BJÖRK/BIRCH		
	C/C 725	LS 2920122	5817	C/C 725	LP 2920122	3894
	C/C 900	LS 2920222	5918	C/C 900	LP 2920222	3997
290/1724	STARTSEKTION BJÖRK/BIRCH			PLUSSEKTION BJÖRK/BIRCH		
	C/C 725	LS 2930122	6851	C/C 725	LP 2930122	4657
	C/C 900	LS 2930222	6977	C/C 900	LP 2930222	4786
290/2044	STARTSEKTION BJÖRK/BIRCH			PLUSSEKTION BJÖRK/BIRCH		
	C/C 725	LS 2940122	7760	C/C 725	LP 2940122	5359
	C/C 900	LS 2940222	7914	C/C 900	LP 2940222	5513
Tillval	* KRÖNSKIVA MASSIV BJÖRK					
	C/C 516	TO 0320	1147			
	C/C 725	TO 5310	1190			
	C/C 900	TO 5320	1261			
Tillval	* TOPPHYLLA STÅL					
	C/C 516	TH 0110	354			
	C/C 725	TH 1110	374			
	C/C 900	TH 3110	413			

3-DELAT EXPOMAGASIN/3-PART EXPO-MAGAZINE 290 *

Inkl. gavlar av björk, hyllplan och topphylla/Incl. End panels of solid birch, shelves and topshelf



290/1084	STARTSEKTION BJÖRK/BIRCH			PLUSSEKTION BJÖRK/BIRCH		
	Bredd/width	Art.nr./Art.no	Pris SEK	Bredd/width	Art.nr./Art.no	Pris SEK
	C/C 725	LS 2910125	9578	C/C 725	LP 2910125	7946
	C/C 900	LS 2910225	10295	C/C 900	LP 2910225	8668
290/1404	STARTSEKTION BJÖRK/BIRCH			PLUSSEKTION BJÖRK/BIRCH		
	C/C 725	LS 2920125	12648	C/C 725	LP 2920125	10723
	C/C 900	LS 2920225	13657	C/C 900	LP 2920225	11733
290/1724	STARTSEKTION BJÖRK/BIRCH			PLUSSEKTION BJÖRK/BIRCH		
	C/C 725	LS 2930125	15673	C/C 725	LP 2930125	13478
	C/C 900	LS 2930225	16970	C/C 900	LP 2930225	14779
290/2044	STARTSEKTION BJÖRK/BIRCH			PLUSSEKTION BJÖRK/BIRCH		
	C/C 725	LS 2940125	18575	C/C 725	LP 2940125	16173
	C/C 900	LS 2940225	20161	C/C 900	LP 2940225	17761
Tillval	* KRÖNSKIVA MASSIV BJÖRK					
	C/C 516	TO 0320	1147			
	C/C 725	TO 5310	1190			
	C/C 900	TO 5320	1261			
Tillval	* TOPPHYLLA STÅL					
	C/C 516	TH 0110	354			
	C/C 725	TH 1110	374			
	C/C 900	TH 3110	413			

LITTBUS TRÄWOOD 374 *

Gavlar av björk, inkl. hyllplan/End panels of solid birch, incl. shelves



374/1084	STARTSEKTION BJÖRK/BIRCH			PLUSSEKTION BJÖRK/BIRCH		
	Bredd/width	Art.nr./Art.no	Pris SEK	Bredd/width	Art.nr./Art.no	Pris SEK
	C/C 516	LS 3710020	5051	C/C 516	LP 3710020	3154
	C/C 725	LS 3710120	5238	C/C 725	LP 3710120	3342
	C/C 900	LS 3710220	5373	C/C 900	LP 3710220	3477
374/1404	STARTSEKTION BJÖRK/BIRCH			PLUSSEKTION BJÖRK/BIRCH		
	C/C 516	LS 3720020	5689	C/C 516	LP 3720020	3682
	C/C 725	LS 3720120	6518	C/C 725	LP 3720120	4222
	C/C 900	LS 3720220	6699	C/C 900	LP 3720220	4402
374/1724	STARTSEKTION BJÖRK/BIRCH			PLUSSEKTION BJÖRK/BIRCH		
	C/C 516	LS 3730020	7475	C/C 516	LP 3730020	4785
	C/C 725	LS 3730120	7789	C/C 725	LP 3730120	5097
	C/C 900	LS 3730220	8013	C/C 900	LP 3730220	5323
374/2044	STARTSEKTION BJÖRK/BIRCH			PLUSSEKTION BJÖRK/BIRCH		
	C/C 516	LS 3740020	8443	C/C 516	LP 3740020	5478
	C/C 725	LS 3740120	8819	C/C 725	LP 3740120	5854
	C/C 900	LS 3740220	9088	C/C 900	LP 3740220	6122
Tillval	* KRÖNSKIVA MASSIV BJÖRK					
	C/C 516	TO 0321	1147			
	C/C 725	TO 5311	1290			
	C/C 900	TO 5321	1466			
Tillval	* TOPPHYLLA STÅL					
	C/C 516	TH 0510	394			
	C/C 725	TH 1510	423			
	C/C 900	TH 3510	463			

EXPOMAGASIN/EXPO-MAGAZINE 374 *

Inkl. gavlar av björk, hyllplan och topphylla/Incl. End panels of solid birch, shelves and topshelf



374/1084	STARTSEKTION BJÖRK/BIRCH			PLUSSEKTION BJÖRK/BIRCH		
	Bredd/width	Art.nr/Art.no	Pris SEK	Bredd/width	Art.nr/Art.no	Pris SEK
	C/C 725	LS 3710123	7783	C/C 725	LP 3710123	5887
	C/C 900	LS 3710223	8001	C/C 900	LP 3710223	6104
374/1404	STARTSEKTION BJÖRK/BIRCH			PLUSSEKTION BJÖRK/BIRCH		
	C/C 725	LS 3720123	10123	C/C 725	LP 3720123	7826
	C/C 900	LS 3720223	10402	C/C 900	LP 3720223	8106
374/1724	STARTSEKTION BJÖRK/BIRCH			PLUSSEKTION BJÖRK/BIRCH		
	C/C 725	LS 3730123	11963	C/C 725	LP 3730123	9273
	C/C 900	LS 3730223	12429	C/C 900	LP 3730223	9563
374/2044	STARTSEKTION BJÖRK/BIRCH			PLUSSEKTION BJÖRK/BIRCH		
	C/C 725	LS 3740123	14053	C/C 725	LP 3740123	11088
	C/C 900	LS 3740223	14407	C/C 900	LP 3740223	11442
Tillval	* KRÖNSKIVA MASSIV BJÖRK					
	C/C 516	TO 0321	1147			
	C/C 725	TO 5311	1290			
	C/C 900	TO 5321	1466			
Tillval	* TOPPHYLLA STÅL					
	C/C 516	TH 0510	394			
	C/C 725	TH 1510	423			
	C/C 900	TH 3510	463			

LITTBUS TRÄ/WOOD 542 *

Gavlar av björk, inkl. hyllplan/End panels of solid birch, incl. shelves



542/1084	STARTSEKTION BJÖRK/BIRCH			PLUSSEKTION BJÖRK/BIRCH		
	Bredd/width	Art.nr/Art.no	Pris SEK	Bredd/width	Art.nr/Art.no	Pris SEK
	C/C 516	LS 5410020	7384	C/C 516	LP 5410020	4872
	C/C 725	LS 5410120	7660	C/C 725	LP 5410120	5148
	C/C 900	LS 5410220	7918	C/C 900	LP 5410220	5406
542/1404	STARTSEKTION BJÖRK/BIRCH			PLUSSEKTION BJÖRK/BIRCH		
	C/C 516	LS 5420020	9220	C/C 516	LP 5420020	6184
	C/C 725	LS 5420120	9589	C/C 725	LP 5420120	6552
	C/C 900	LS 5420220	9933	C/C 900	LP 5420220	6896
542/1724	STARTSEKTION BJÖRK/BIRCH			PLUSSEKTION BJÖRK/BIRCH		
	C/C 516	LS 5430020	11305	C/C 516	LP 5430020	7620
	C/C 725	LS 5430120	11764	C/C 725	LP 5430120	8079
	C/C 900	LS 5430220	12195	C/C 900	LP 5430220	8509
542/2044	STARTSEKTION BJÖRK/BIRCH			PLUSSEKTION BJÖRK/BIRCH		
	C/C 516	LS 5440020	12808	C/C 516	LP 5440020	8764
	C/C 725	LS 5440120	13360	C/C 725	LP 5440120	9314
	C/C 900	LS 5440220	13876	C/C 900	LP 5440220	9832
Tillval	* KRÖNSKIVA MASSIV BJÖRK					
	C/C 516	TO 0312	1530			
	C/C 725	TO 5312	1609			
	C/C 900	TO 5322	1782			
Tillval	* TOPPHYLLA STÅL					
	C/C 516	TH 0120	527			
	C/C 725	TH 1120	555			
	C/C 900	TH 3120	581			

TIDSKRIFTSHYLLA/MAGAZINE SHELVES 542 *

Inkl. gavlar av björk/Incl. End panels of solid birch



542/1084	STARTSEKTION BJÖRK/BIRCH			PLUSSEKTION BJÖRK/BIRCH		
	Bredd/width	Art.nr/Art.no	Pris SEK	Bredd/width	Art.nr/Art.no	Pris SEK
	C/C 725	LS 5410122	8958	C/C 725	LP 5410122	6444
	C/C 900	LS 5410222	9209	C/C 900	LP 5410222	6700
542/1404	STARTSEKTION BJÖRK/BIRCH			PLUSSEKTION BJÖRK/BIRCH		
	C/C 725	LS 5420122	10994	C/C 725	LP 5420122	7957
	C/C 900	LS 5420222	11299	C/C 900	LP 5420222	8263
542/1724	STARTSEKTION BJÖRK/BIRCH			PLUSSEKTION BJÖRK/BIRCH		
	C/C 725	LS 5430122	13277	C/C 725	LP 5430122	9592
	C/C 900	LS 5430222	13635	C/C 900	LP 5430222	9945
542/2044	STARTSEKTION BJÖRK/BIRCH			PLUSSEKTION BJÖRK/BIRCH		
	C/C 725	LS 5440122	14981	C/C 725	LP 5440122	10936
	C/C 900	LS 5440222	15383	C/C 900	LP 5440222	11341
Tillval	* KRÖNSKIVA MASSIV BJÖRK					
	C/C 516	TO 0312	1530			
	C/C 725	TO 5312	1609			
	C/C 900	TO 5322	1782			
Tillval	* TOPPHYLLA STÅL					
	C/C 516	TH 0120	527			
	C/C 725	TH 1120	555			
	C/C 900	TH 3120	581			

3-DELAT EXPOMAGASIN/3-PART EXPO-MAGAZINE 542 *

Inkl. gavlar av björk, hyllplan och topphylla/Incl. End panels of solid birch, shelves and topshelf



542/1084	STARTSEKTION BJÖRK/BIRCH			PLUSSEKTION BJÖRK/BIRCH		
	Bredd/width	Art.nr/Art.no	Pris SEK	Bredd/width	Art.nr/Art.no	Pris SEK
	C/C 725	LS 5410125	15469	C/C 725	LP 5410125	12958
	C/C 900	LS 5410225	16776	C/C 900	LP 5410225	14266
542/1404	STARTSEKTION BJÖRK/BIRCH			PLUSSEKTION BJÖRK/BIRCH		
	C/C 725	LS 5420125	20993	C/C 725	LP 5420125	17956
	C/C 900	LS 5420225	22874	C/C 900	LP 5420225	19838
542/1724	STARTSEKTION BJÖRK/BIRCH			PLUSSEKTION BJÖRK/BIRCH		
	C/C 725	LS 5430125	26762	C/C 725	LP 5430125	23078
	C/C 900	LS 5430225	29221	C/C 900	LP 5430225	25533
542/2044	STARTSEKTION BJÖRK/BIRCH			PLUSSEKTION BJÖRK/BIRCH		
	C/C 725	LS 5440125	31951	C/C 725	LP 5440125	27907
	C/C 900	LS 5440225	34986	C/C 900	LP 5440225	30942
Tillval	* KRÖNSKIVA MASSIV BJÖRK					
	C/C 516	TO 0312	1530			
	C/C 725	TO 5312	1609			
	C/C 900	TO 5322	1782			
Tillval	* TOPPHYLLA STÅL					
	C/C 516	TH 0120	527			
	C/C 725	TH 1120	555			
	C/C 900	TH 3120	581			

LITTBUS STÅL/STEEL 290 *

Gavlar av stål, inkl. hyllplan/End panels of steel, incl. shelves



290/1084				290/1404			
STARTSEKTION STÅL				PLUSSEKTION STÅL			
Bredd/width	Art.nr./Art.no	Pris SEK		Bredd/width	Art.nr./Art.no	Pris SEK	
C/C 516	LS 2910050	3756		C/C 516	LP 2910050	2452	
C/C 725	LS 2910150	3885		C/C 725	LP 2910150	2581	
C/C 900	LS 2910250	4014		C/C 900	LP 2910250	2710	
290/1724				290/2044			
STARTSEKTION STÅL				PLUSSEKTION STÅL			
C/C 516	LS 2930050	4899		C/C 516	LP 2930050	3408	
C/C 725	LS 2930150	5104		C/C 725	LP 2930150	3614	
C/C 900	LS 2930250	5319		C/C 900	LP 2930250	3829	
C/C 516	LS 2940050	5373		C/C 516	LP 2940050	3836	
C/C 725	LS 2940150	5620		C/C 725	LP 2940150	4083	
C/C 900	LS 2940250	5876		C/C 900	LP 2940250	4341	
Tillval				Tillval			
* TOPPHYLLA STÅL				* GAVELTÄCKNING FROSTAT GLAS			
C/C 516	TH 0110	354		290x1084	GF 1210-G2	1539	
C/C 725	TH 1110	374		290x1404	GF 1310-G2	1860	
C/C 900	TH 3110	413		290x1724	GF 1510-G2	2125	
				290x2044	GF 1710-G2	2394	
Tillval				Tillval			
* PERFORERAD PLÅT				* KRÖNSKIVA STÅL			
290x1084	GF 1210-SP	1887		Enkel=ST3, Ytter=ST2, Mitt=ST			
290x1404	GF 1310-SP	2019		C/C 516	TH 0110-ST/ST2/ST3	398	
290x1724	GF 1510-SP	2186		C/C 725	TH 1110-ST/ST2/ST3	433	
290x2044	GF 1710-SP	2441		C/C 900	TH 3110-ST/ST2/ST3	469	
Tillval				Tillval			
* PLÅT / INKLÄDD				* KRÖNSKIVA STÅL			
290x1084	GF 1210-ST	1322		Enkel=ST3, Ytter=ST2, Mitt=ST			
290x1404	GF 1310-ST	1530		C/C 516	TH 0110-ST/ST2/ST3	398	
290x1724	GF 1510-ST	1757		C/C 725	TH 1110-ST/ST2/ST3	433	
290x2044	GF 1710-ST	1960		C/C 900	TH 3110-ST/ST2/ST3	469	

TIDSKRIFTSHYLLA/MAGAZINE SHELVES 290 *

Gavlar av stål, inkl. hyllplan/End panels of steel, incl. shelves



290/1084 STARTSEKTION STÅL				PLUSSEKTION STÅL			
Bredd/width	Art.nr/Art.no	Pris SEK		Bredd/width	Art.nr/Art.no	Pris SEK	
C/C 725	LS 2910152	4090		C/C 725	LP 2910152	2784	
C/C 900	LS 2910252	4163		C/C 900	LP 2910252	2860	
290/1404 STARTSEKTION STÅL				PLUSSEKTION STÅL			
C/C 725	LS 2920152	4765		C/C 725	LP 2920152	3370	
C/C 900	LS 2920252	4868		C/C 900	LP 2920252	3471	
290/1724 STARTSEKTION STÅL				PLUSSEKTION STÅL			
C/C 725	LS 2930152	5446		C/C 725	LP 2930152	3957	
C/C 900	LS 2930252	5575		C/C 900	LP 2930252	4080	
290/2044 STARTSEKTION STÅL				PLUSSEKTION STÅL			
C/C 725	LS 2940152	6032		C/C 725	LP 2940152	4494	
C/C 900	LS 2940252	6181		C/C 900	LP 2940252	4646	
Tillval	* TOPPHYLLA STÅL						
C/C 516	TH 0110	354					
C/C 725	TH 1110	374					
C/C 900	TH 3110	413					
Tillval	* GAVELTÄCKNING FROSTAT GLAS						
290x1084	GF 1210-G2	1539					
290x1404	GF 1310-G2	1860					
290x1724	GF 1510-G2	2125					
290x2044	GF 1710-G2	2394					
Tillval	* PERFORERAD PLÅT						
290x1084	GF 1210-SP	1887					
290x1404	GF 1310-SP	2019					
290x1724	GF 1510-SP	2186					
290x2044	GF 1710-SP	2441					
Tillval	* PLÅT / INKLÄDD			* KRÖNSKIVA STÅL			
290x1084	GF 1210-ST	1322		Enkel=ST3, Ytter=ST2, Mitt=ST			
290x1404	GF 1310-ST	1530		C/C 516	TH 0110-ST/ST2/ST3	398	
290x1724	GF 1510-ST	1757		C/C 725	TH 1110-ST/ST2/ST3	433	
290x2044	GF 1710-ST	1960		C/C 900	TH 3110-ST/ST2/ST3	469	

3-DELAT EXPOMAGASIN/3-PART EXPO-MAGAZINE 290 *

Gavlar av stål, inkl. hyllplan/End panels of steel, incl. shelves



290/1084 STARTSEKTION STÅL				PLUSSEKTION STÅL			
Bredd/width	Art.nr/Art.no	Pris SEK		Bredd/width	Art.nr/Art.no	Pris SEK	
C/C 725	LS 2910155	8926		C/C 725	LP 2910155	7622	
C/C 900	LS 2910255	9649		C/C 900	LP 2910255	8342	
290/1404 STARTSEKTION STÅL				PLUSSEKTION STÅL			
C/C 725	LS 2920155	11593		C/C 725	LP 2920155	10201	
C/C 900	LS 2920255	12605		C/C 900	LP 2920255	11206	
290/1724 STARTSEKTION STÅL				PLUSSEKTION STÅL			
C/C 725	LS 2930155	14270		C/C 725	LP 2930155	12777	
C/C 900	LS 2930255	15567		C/C 900	LP 2930255	14077	
290/2044 STARTSEKTION STÅL				PLUSSEKTION STÅL			
C/C 725	LS 2940155	16826		C/C 725	LP 2940155	15306	
C/C 900	LS 2940255	18432		C/C 900	LP 2940255	16895	
Tillval * TOPPHYLLA STÅL							
C/C 516	TH 0110	354					
C/C 725	TH 1110	374					
C/C 900	TH 3110	413					
Tillval * GAVELTÄCKNING FROSTAT GLAS							
290x1084	GF 1210-G2	1539					
290x1404	GF 1310-G2	1860					
290x1724	GF 1510-G2	2125					
290x2044	GF 1710-G2	2394					
Tillval * PERFORERAD PLÅT							
290x1084	GF 1210-SP	1887					
290x1404	GF 1310-SP	2019					
290x1724	GF 1510-SP	2186					
290x2044	GF 1710-SP	2441					
Tillval * PLÅT / INKLÄDD				* KRÖNSKIVA STÅL			
290x1084	GF 1210-ST	1322		Enkel=ST3, Ytter=ST2, Mitt=ST			
290x1404	GF 1310-ST	1530		C/C 516	TH 0110-ST/ST2/ST3	398	
290x1724	GF 1510-ST	1757		C/C 725	TH 1110-ST/ST2/ST3	433	
290x2044	GF 1710-ST	1960		C/C 900	TH 3110-ST/ST2/ST3	469	

LITTBUS STÅL/STEEL 374 *

Gavlar av stål, inkl. hyllplan/End panels of steel, incl. shelves



374/1084				374/1404			
STARTSEKTION STÅL				PLUSSEKTION STÅL			
Bredd/width	Art.nr./Art.no	Pris SEK		Bredd/width	Art.nr./Art.no	Pris SEK	
C/C 516	LS 3710050	4503		C/C 516	LP 3710050	2881	
C/C 725	LS 3710150	4692		C/C 725	LP 3710150	3068	
C/C 900	LS 3710250	4826		C/C 900	LP 3710250	3202	
374/1724				374/2044			
STARTSEKTION STÅL				PLUSSEKTION STÅL			
C/C 516	LS 3730050	5973		C/C 516	LP 3730050	4033	
C/C 725	LS 3730150	6288		C/C 725	LP 3730150	4348	
C/C 900	LS 3730250	6511		C/C 900	LP 3730250	4571	
374/2044				374/2044			
STARTSEKTION STÅL				PLUSSEKTION STÅL			
C/C 516	LS 3740050	6609		C/C 516	LP 3740050	4562	
C/C 725	LS 3740150	6983		C/C 725	LP 3740150	4936	
C/C 900	LS 3740250	7253		C/C 900	LP 3740250	5205	
Tillval							
* TOPPHYLLA STÅL							
C/C 516	TH 0510	394					
C/C 725	TH 1510	423					
C/C 900	TH 3510	463					
Tillval							
* GAVELTÄCKNING FROSTAT GLAS							
290x1084	GF 3210-G2	1804					
290x1404	GF 3310-G2	2215					
290x1724	GF 3510-G2	2562					
290x2044	GF 3710-G2	2903					
Tillval							
* PERFORERAD PLÅT							
290x1084	GF 3210-SP	1967					
290x1404	GF 3310-SP	2089					
290x1724	GF 3510-SP	2345					
290x2044	GF 3710-SP	2597					
Tillval							
* PLÅT / INKLÄDD				* KRÖNSKIVA STÅL			
290x1084	GF 3210-ST	1412		Enkel=ST3, Ytter=ST2, Mitt=ST			
290x1404	GF 3310-ST	1649		C/C 516	TH 0510-ST/ST2/ST3	398	
290x1724	GF 3510-ST	1853		C/C 725	TH 1510-ST/ST2/ST3	433	
290x2044	GF 3710-ST	2072		C/C 900	TH 3510-ST/ST2/ST3	469	

EXPOMAGASIN/EXPO-MAGAZINE 374 *

Inkl. gavlar, hyllplan och topphylla/Incl. endpanels, shelves and topshelf



374/1084 STARTSEKTION STÅL				PLUSSEKTION STÅL			
Bredd/width	Art.nr/Art.no	Pris SEK		Bredd/width	Art.nr/Art.no	Pris SEK	
C/C 725	LS 3710153	7237		C/C 725	LP 3710153	5613	
C/C 900	LS 3710253	7453		C/C 900	LP 3710253	5829	
374/1404 STARTSEKTION STÅL				PLUSSEKTION STÅL			
C/C 725	LS 3720153	9074		C/C 725	LP 3720153	5613	
C/C 900	LS 3720253	9352		C/C 900	LP 3720253	5829	
374/1724 STARTSEKTION STÅL				PLUSSEKTION STÅL			
C/C 725	LS 3730153	10463		C/C 725	LP 3730153	8522	
C/C 900	LS 3730253	10754		C/C 900	LP 3730253	8814	
374/2044 STARTSEKTION STÅL				PLUSSEKTION STÅL			
C/C 725	LS 3740153	12219		C/C 725	LP 3740153	10169	
C/C 900	LS 3740253	12572		C/C 900	LP 3740253	10524	
Tillval	* TOPPHYLLA STÅL						
C/C 516	TH 0510	394					
C/C 725	TH 1510	423					
C/C 900	TH 3510	463					
Tillval	* GAVELTÄCKNING FROSTAT GLAS						
290x1084	GF 3210-G2	1804					
290x1404	GF 3310-G2	2215					
290x1724	GF 3510-G2	2562					
290x2044	GF 3710-G2	2903					
Tillval	* PERFORERAD PLÅT						
290x1084	GF 3210-SP	1967					
290x1404	GF 3310-SP	2089					
290x1724	GF 3510-SP	2345					
290x2044	GF 3710-SP	2597					
Tillval	* PLÅT / INKLÄDD			* KRÖNSKIVA STÅL			
290x1084	GF 3210-ST	1412		Enkel=ST3, Ytter=ST2, Mitt=ST			
290x1404	GF 3310-ST	1649		C/C 516	TH 0510-ST/ST2/ST3	398	
290x1724	GF 3510-ST	1853		C/C 725	TH 1510-ST/ST2/ST3	433	
290x2044	GF 3710-ST	2072		C/C 900	TH 3510-ST/ST2/ST3	469	

LITTBUS STÅL/STEEL 542 *

Gavlar av stål, inkl. hyllplan/End panels of steel, incl. shelves



542/1084				542/1404			
STARTSEKTION STÅL				PLUSSEKTION STÅL			
Bredd/width	Art.nr./Art.no	Pris SEK		Bredd/width	Art.nr./Art.no	Pris SEK	
C/C 516	LS 5410050	5760		C/C 516	LP 5410050	4059	
C/C 725	LS 5410150	6034		C/C 725	LP 5410150	4335	
C/C 900	LS 5410250	6294		C/C 900	LP 5410250	4595	
542/1724				542/2044			
STARTSEKTION STÅL				PLUSSEKTION STÅL			
C/C 516	LS 5420050	7215		C/C 516	LP 5420050	5179	
C/C 725	LS 5420150	7581		C/C 725	LP 5420150	5548	
C/C 900	LS 5420250	7926		C/C 900	LP 5420250	5892	
C/C 516	LS 5430050	8228		C/C 516	LP 5430050	6080	
C/C 725	LS 5430150	8688		C/C 725	LP 5430150	6539	
C/C 900	LS 5430250	9117		C/C 900	LP 5430250	6971	
542/2044				542/2044			
STARTSEKTION STÅL				PLUSSEKTION STÅL			
C/C 516	LS 5440050	9581		C/C 516	LP 5440050	7149	
C/C 725	LS 5440150	10133		C/C 725	LP 5440150	7701	
C/C 900	LS 5440250	10650		C/C 900	LP 5440250	8219	
Tillval				Tillval			
* TOPPHYLLA STÅL				* GAVELTÄCKNING FROSTAT GLAS			
C/C 516	TH 0120	527		290x1084	GF 5210-G2	2316	
C/C 725	TH 1120	555		290x1404	GF 5310-G2	2915	
C/C 900	TH 3120	581		290x1724	GF 5510-G2	3420	
				290x2044	GF 5710-G2	3918	
Tillval				Tillval			
* PERFORERAD PLÅT				* KRÖNSKIVA STÅL			
290x1084	GF 5210-SP	2338		Enkel=ST3, Ytter=ST2, Mitt=ST			
290x1404	GF 5310-SP	2472		C/C 516	TH 0120-ST/ST2/ST3	523	
290x1724	GF 5510-SP	2719		C/C 725	TH 1120-ST/ST2/ST3	569	
290x2044	GF 5710-SP	3001		C/C 900	TH 3120-ST/ST2/ST3	617	
Tillval				Tillval			
* PLÅT / INKLÄDD				* KRÖNSKIVA STÅL			
290x1084	GF 5210-ST	1502		Enkel=ST3, Ytter=ST2, Mitt=ST			
290x1404	GF 5310-ST	1723		C/C 516	TH 0120-ST/ST2/ST3	523	
290x1724	GF 5510-ST	1958		C/C 725	TH 1120-ST/ST2/ST3	569	
290x2044	GF 5710-ST	2184		C/C 900	TH 3120-ST/ST2/ST3	617	

TIDSKRIFTSHYLLA/MAGAZINE SHELVES 542 *

Inkl. gavlar/Incl. end panels



542/1084 STARTSEKTION STÅL				PLUSSEKTION STÅL			
Bredd/width	Art.nr/Art.no	Pris SEK		Bredd/width	Art.nr/Art.no	Pris SEK	
C/C 725	LS 5410152	7334		C/C 725	LP 5410152	5631	
C/C 900	LS 5410252	7586		C/C 900	LP 5410252	5887	
542/1404 STARTSEKTION STÅL				PLUSSEKTION STÅL			
C/C 725	LS 5420152	8988		C/C 725	LP 5420152	6953	
C/C 900	LS 5420252	9292		C/C 900	LP 5420252	7258	
542/1724 STARTSEKTION STÅL				PLUSSEKTION STÅL			
C/C 725	LS 5430152	10202		C/C 725	LP 5430152	8052	
C/C 900	LS 5430252	10558		C/C 900	LP 5430252	8410	
542/2044 STARTSEKTION STÅL				PLUSSEKTION STÅL			
C/C 725	LS 5440152	11754		C/C 725	LP 5440152	9323	
C/C 900	LS 5440252	12160		C/C 900	LP 5440252	9729	
Tillval	* TOPPHYLLA STÅL						
C/C 516	TH 0120	527					
C/C 725	TH 1120	555					
C/C 900	TH 3120	581					
Tillval	* GAVELTÄCKNING FROSTAT GLAS						
290x1084	GF 5210-G2	2316					
290x1404	GF 5310-G2	2915					
290x1724	GF 5510-G2	3420					
290x2044	GF 5710-G2	3918					
Tillval	* PERFORERAD PLÅT						
290x1084	GF 5210-SP	2338					
290x1404	GF 5310-SP	2472					
290x1724	GF 5510-SP	2719					
290x2044	GF 5710-SP	3001					
Tillval	* PLÅT / INKLÄDD			* KRÖNSKIVA STÅL			
290x1084	GF 5210-ST	1502		Enkel=ST3, Ytter=ST2, Mitt=ST			
290x1404	GF 5310-ST	1723		C/C 516	TH 0120-ST/ST2/ST3	523	
290x1724	GF 5510-ST	1958		C/C 725	TH 1120-ST/ST2/ST3	569	
290x2044	GF 5710-ST	2184		C/C 900	TH 3120-ST/ST2/ST3	617	

3-DELAT EXPOMAGASIN/3-PART EXPO-MAGAZINE 542 *

Inkl. gavlar, hyllplan och topphylla/Incl. Endpanels, shelves and topshelf



542/1084			STARTSEKTION STÅL	PLUSSEKTION STÅL			
Bredd/width	Art.nr/Art.no	Pris SEK		Bredd/width	Art.nr/Art.no	Pris SEK	
C/C 725	LS 5410155	13845		C/C 725	LP 5410155	12145	
C/C 900	LS 5410255	15150		C/C 900	LP 5410252	13450	
542/1404			STARTSEKTION STÅL	PLUSSEKTION STÅL			
C/C 725	LS 5420155	18987		C/C 725	LP 5420155	16951	
C/C 900	LS 5420255	20867		C/C 900	LP 5420255	18835	
542/1724			STARTSEKTION STÅL	PLUSSEKTION STÅL			
C/C 725	LS 5430155	23685		C/C 725	LP 5430155	21537	
C/C 900	LS 5430255	26144		C/C 900	LP 5430255	23995	
542/2044			STARTSEKTION STÅL	PLUSSEKTION STÅL			
C/C 725	LS 5440155	28725		C/C 725	LP 5440155	26294	
C/C 900	LS 5440255	31759		C/C 900	LP 5440255	29329	
Tillval	* TOPPHYLLA STÅL						
C/C 516	TH 0120	527					
C/C 725	TH 1120	555					
C/C 900	TH 3120	581					
Tillval	* GAVELTÄCKNING FROSTAT GLAS						
290x1084	GF 5210-G2	2316					
290x1404	GF 5310-G2	2915					
290x1724	GF 5510-G2	3420					
290x2044	GF 5710-G2	3918					
Tillval	* PERFORERAD PLÅT						
290x1084	GF 5210-SP	2338					
290x1404	GF 5310-SP	2472					
290x1724	GF 5510-SP	2719					
290x2044	GF 5710-SP	3001					
Tillval	* PLÅT / INKLÄDD			* KRÖNSKIVA STÅL			
290x1084	GF 5210-ST	1502		Enkel=ST3, Ytter=ST2, Mitt=ST			
290x1404	GF 5310-ST	1723		C/C 516	TH 0120-ST/ST2/ST3	523	
290x1724	GF 5510-ST	1958		C/C 725	TH 1120-ST/ST2/ST3	569	
290x2044	GF 5710-ST	2184		C/C 900	TH 3120-ST/ST2/ST3	617	

BOKTRÅG/BOOK BOXES *

Gavlar i björk eller stål, inkl. hyllplan och boxar/

Endpanels in birch or steel, incl. shelves and boxes

r



290/700	STARTSEKTION BJÖRK/BIRCH			PLUSSEKTION BJÖRK/BIRCH		
	Bredd/width	Art.nr./Art.no	Pris SEK	Bredd/width	Art.nr./Art.no	Pris SEK
	C/C 725	BS 2910120	4972	C/C 725	BP 2910120	3728
	C/C 900	BS 2910220	5129	C/C 900	BP 2910220	3886
290/700	STARTSEKTION BJÖRK/BIRCH			PLUSSEKTION BJÖRK/BIRCH		
	C/C 725	BS 2911120	5040	C/C 725	BP 2911120	3799
	C/C 900	BS 2911220	5180	C/C 900	BP 2911220	3937
290/700	STARTSEKTION STÅL/STEEL			PLUSSEKTION STÅL/STEEL		
	C/C 725	BS 2910150	5098	C/C 725	BP 2910150	3796
	C/C 900	BS 2910250	5255	C/C 900	BP 2910250	3948
290/700	STARTSEKTION STÅL/STEEL			PLUSSEKTION STÅL/STEEL		
	C/C 725	BS 2911150	5169	C/C 725	BP 2911150	3861
	C/C 900	BS 2911250	5305	C/C 900	BP 2911250	4001
Tillval	* GAVELTÄCKNING FROSTAT GLAS					
Gavelsida av frostat glas		GF 2901-G2	1229			
Tillval	* PERFORERAD PLÅT					
Gavelsida av perforerad plåt		GF 2901-SP	1888			
Tillval	* PLÅT					
Gavelsida av plåt		GF 2901-ST	1321			

BOKTRÅG/BOOK BOXES *

Gavlar i björk eller stål, inkl. hyllplan och boxar/

Endpanels in birch or steel, incl. shelves and boxes



374/700	STARTSEKTION BJÖRK/BIRCH			PLUSSEKTION BJÖRK/BIRCH		
	Bredd/width	Art.nr./Art.no	Pris SEK	Bredd/width	Art.nr./Art.no	Pris SEK
	C/C 725	BS 3710120	5602	C/C 725	BP 3710120	4104
	C/C 900	BS 3710220	5885	C/C 900	BP 3710220	4391
374/700	STARTSEKTION BJÖRK/BIRCH			PLUSSEKTION BJÖRK/BIRCH		
	C/C 725	BS 3711120	5611	C/C 725	BP 3711120	4115
	C/C 900	BS 3711220	5878	C/C 900	BP 3711220	4381
374/700	STARTSEKTION STÅL/STEEL			PLUSSEKTION STÅL/STEEL		
	C/C 725	BS 3710150	5854	C/C 725	BP 3710150	4231
	C/C 900	BS 3710250	6143	C/C 900	BP 3710250	4519
374/700	STARTSEKTION STÅL/STEEL			PLUSSEKTION STÅL/STEEL		
	C/C 725	BS 3711150	5868	C/C 725	BP 3711150	4244
	C/C 900	BS 3711250	6134	C/C 900	BP 3711250	4509
Tillval	* GAVELTÄCKNING FROSTAT GLAS					
Gavelsida av frostat glas		GF 3701-G2	1363			
Tillval	* PERFORERAD PLÅT					
Gavelsida av perforerad plåt		GF 3701-SP	1967			
Tillval	* PLÅT					
Gavelsida av plåt		GF 3701-ST	1410			

BOKTRÄG/BOOK BOXES *

Gavlar i björk eller stål, inkl. hyllplan och boxar/
Endpanels in birch or steel, incl. shelves and boxes

Endpanels in birch or steel, incl. shelves and boxes



542/700 STARTSEKTION BJÖRK/BIRCH			PLUSSEKTION BJÖRK/BIRCH		
Bredd/width	Art.nr./Art.no	Pris SEK	Bredd/width	Art.nr./Art.no	Pris SEK
C/C 725	BS 5410120	8557	C/C 725	BP 5410120	6536
C/C 900	BS 5410220	8883	C/C 900	BP 5410220	6800
542/700 STARTSEKTION BJÖRK/BIRCH			PLUSSEKTION BJÖRK/BIRCH		
C/C 725	BS 5411120	8663	C/C 725	BP 5411120	6646
C/C 900	BS 5411220	8890	C/C 900	BP 5411220	6871
542/700 STARTSEKTION STÅL/STEEL			PLUSSEKTION STÅL/STEEL		
C/C 725	BS 5410150	7919	C/C 725	BP 5410150	6220
C/C 900	BS 5410250	8183	C/C 900	BP 5410250	6484
542/700			542/700		
C/C 725	BS 5411150	8029	C/C 725	BP 5411150	6326
C/C 900	BS 5411250	8253	C/C 900	BP 5411250	6554
Tillval * GAVELTÄCKNING FROSTAT GLAS					
Gavelsida av frostat glas	GF 5401-G2	1699			
Tillval * PERFORERAD PLÅT					
Gavelsida av perforerad plåt	GF 5401-SP	2316			
Tillval * PLÅT					
Gavelsida av plåt	GF 5401-ST	1501			

CD/DVD/VIDEO - MEDIA *



290/1084 STARTSEKTION BJÖRK/BIRCH			PLUSSEKTION BJÖRK/BIRCH		
Bredd/width	Art.nr./Art.no	Pris SEK	Bredd/width	Art.nr./Art.no	Pris SEK
BJÖRK/BIRCH			BJÖRK/BIRCH		
C/C 725	CDS 2910120	5740	C/C 725	CDP 2910120	4109
C/C 900	CDS 2910220	6050	C/C 900	CDP 2910220	4420

290/1084 STARTSEKTION STÅL/STEEL			PLUSSEKTION STÅL/STEEL		
C/C	CDS	Pris SEK	C/C	CDP	Pris SEK
C/C 725	CDS 2910150	5091	C/C 725	CDP 2910150	3788
C/C 900	CDS 2910250	5399	C/C 900	CDP 2910250	4096

Tillval * GAVELTÄCKNING FROSTAT GLAS

Gavelsida av frostat glas	GF 1210-G2	1539
---------------------------	------------	------

Tillval * PERFORERAD PLÅT

Gavelsida av perforerad plåt	GF 1210-SP	1888
------------------------------	------------	------

Tillval * PLÅT

Gavelsida av plåt	GF 1210-ST	1321
-------------------	------------	------



374/1084 STARTSEKTION BJÖRK/BIRCH			PLUSSEKTION BJÖRK/BIRCH		
Bredd/width	Art.nr./Art.no	Pris SEK	Bredd/width	Art.nr./Art.no	Pris SEK
C/C 725	CDS 3710120	6457	C/C 725	CDP 3710120	4562
C/C 900	CDS 3710220	6821	C/C 900	CDP 3710220	4923

374/1084 STARTSEKTION STÅL/STEEL			PLUSSEKTION STÅL/STEEL		
C/C	CDS	Pris SEK	C/C	CDP	Pris SEK
C/C 725	CDS 3710150	5910	C/C 725	CDP 3710150	4286
C/C 900	CDS 3710250	6276	C/C 900	CDP 3710250	4650

Tillval * GAVELTÄCKNING FROSTAT GLAS

Gavelsida av frostat glas	GF 3210-G2	1804
---------------------------	------------	------

Tillval * PERFORERAD PLÅT

Gavelsida av perforerad plåt	GF 3210-SP	1967
------------------------------	------------	------

Tillval * PLÅT

Gavelsida av plåt	GF 3210-ST	1412
-------------------	------------	------



542/1084 STARTSEKTION BJÖRK/BIRCH			PLUSSEKTION BJÖRK/BIRCH		
Bredd/width	Art.nr./Art.no	Pris SEK	Bredd/width	Art.nr./Art.no	Pris SEK
C/C 725	CDS 5410120	9409	C/C 725	CDP 5410120	6897
C/C 900	CDS 5410220	10116	C/C 900	CDP 5410220	7606

542/1084 STARTSEKTION BJÖRK/BIRCH			PLUSSEKTION BJÖRK/BIRCH		
C/C	CDS	Pris SEK	C/C	CDP	Pris SEK
C/C 725	CDS 5411120	8592	C/C 725	CDP 5411120	6080
C/C 900	CDS 5411220	9077	C/C 900	CDP 5411220	6566

542/1084 STARTSEKTION STÅL/STEEL			PLUSSEKTION STÅL/STEEL		
C/C	CDS	Pris SEK	C/C	CDP	Pris SEK
C/C 725	CDS 5410150	7783	C/C 725	CDP 5410150	6086
C/C 900	CDS 5410250	8492	C/C 900	CDP 5410250	6793

542/1084 STARTSEKTION STÅL/STEEL			PLUSSEKTION STÅL/STEEL		
C/C	CDS	Pris SEK	C/C	CDP	Pris SEK
C/C 725	CDS 5411150	6965	C/C 725	CDP 5411150	5266
C/C 900	CDS 5411250	7450	C/C 900	CDP 5411250	5754

Tillval * GAVELTÄCKNING FROSTAT GLAS

Gavelsida av frostat glas	GF 5210-G2	2316
---------------------------	------------	------

Tillval * PERFORERAD PLÅT

Gavelsida av perforerad plåt	GF 5210-SP	2337
------------------------------	------------	------

Tillval * PLÅT


Gavelsida av plåt	GF 5210-ST	1502
-------------------	------------	------

BOKVAGNAR/BOOK TROLLEYS *



BOKVAGN/BOOK TROLLEY	BJÖRK/BIRCH	Mått/Dimensions	Material	Art.nr/Art.no	Pris SEK
	MOBIL 1	290/1084		LM 2910111	7359
	MOBIL 2	542/1084		LM 5410111	10441
	MOBIL 4	290/1084		LM 2920111	8982
BOKVAGN/BOOK TROLLEY	LAMINAT PÅ PLYWOOD				
	MOBIL 1	290/1084	VIT/ F1040	LM2910130	8625
		290/1084	SVART / F2253	LM2910131	8625
		290/1084	RÖD / F0188	LM2910132	8625
		290/1084	GRÖN /F	LM2910133	8625
BOKVAGN/BOOK TROLLEY	STÅL/STEEL				
	MOBIL 1	290/1084		LM 2910110-S	6241
Tillval					
			Gavelsida av frostat glas	GF 1210-G2	1539
			Gavelsida av perforerad plåt	GF 1210-SP	1888
			Gavelsida av plåt	GF 1210-ST	1539
BOKVAGN/BOOK TROLLEY	STÅL/STEEL				
	MOBIL 2	542/1084		LM 5410110-S	8317
Tillval					
			Gavelsida av frostat glas	GF 5210-G2	2316
			Gavelsida av perforerad plåt	GF 5210-SP	2337
			Covers in frosted tempered glass	GF 5210-ST	2316
BOKVAGN/BOOK TROLLEY	STÅL/STEEL				
	MOBIL 4	290/1084	STÅL/STEEL	LM 2920110-S	8332
Tillval					
			Gavelsida av frostat glas	GF 1210-G2	1539
			Gavelsida av frostat glas	GF1210-G4	1540
			<i>G2 = Utanpå glas G4 = Innfällt glas</i>		
			Gavelsida av perforerad plåt	GF 1210-SP	1888
			Gavelsida av plåt	GF 1210-ST	1539

TILLBEHÖR GAVLAR 290
ACCESSORIES END PANELS 290



TRÄ/WOOD

BESKRIVNING/DESCRIPTION

Mått/Dimensions	*	Material	Art.nr./Art.no	Pris SEK
290x700	*	BJÖRK/BIRCH	G 2902	949
		MDF VIT/WHITE	G 2902-R9010	669
290x1084	*	BJÖRK/BIRCH	G 1211	1261
		MDF VIT/WHITE	G 1211-R9010	800
290x1404	*	BJÖRK/BIRCH	G 1311	1562
		MDF VIT/WHITE	G 1311-R9010	917
290x1724	*	BJÖRK/BIRCH	G 1511	1845
		MDF VIT/WHITE	G1511-R9010	998
290x2044	*	BJÖRK/BIRCH	G 1711	1962
		MDF VIT/WHITE	G 1711-R9010	1086

STÅL/STEEL

BESKRIVNING/DESCRIPTION



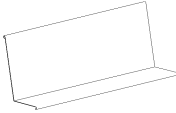






Mått/Dimensions	*	Material	Art.nr./Art.no	Pris SEK
290x1084	*	STÅL/STEEL	G 1210-S/ST/ST2	1304
290x1404	*	STÅL/STEEL	G 1310-S/ST/ST2	1397
290x1724	*	STÅL/STEEL	G 1510-S/ST/ST2	1488
290x2044	*	STÅL/STEEL	G 1710-S/ST/ST2	1535

GAVELTÄCK/COVERING

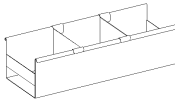
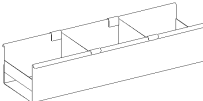
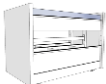
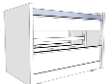
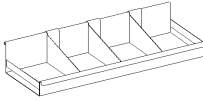
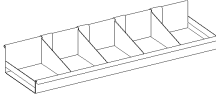
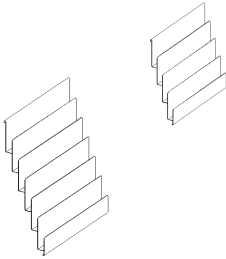

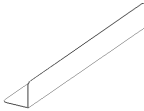


BESKRIVNING/DESCRIPTION


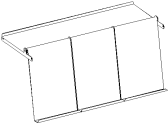

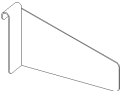
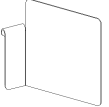
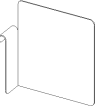
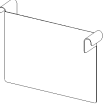


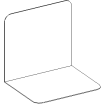


Mått/Dimensions	*	Material	Art.nr./Art.no	Pris SEK
290x1084	*	PERFORERAD PLÅT/PERFORATED STEEL	GF 1210-SP	1888
290x1404	*	PERFORERAD PLÅT/PERFORATED STEEL	GF 1310-SP	2019
290x1724	*	PERFORERAD PLÅT/PERFORATED STEEL	GF 1510-SP	2186
290x2044	*	PERFORERAD PLÅT/PERFORATED STEEL	GF 1710-SP	2441
290x1084	*	PLÅT/STEEL	GF 1210-ST	1322
290x1404	*	PLÅT/STEEL	GF 1310-ST	1530
290x1724	*	PLÅT/STEEL	GF 1510-ST	1757
290x2044	*	PLÅT/STEEL	GF 1710-ST	1960
290x1084		FROSTAT GLAS/FROSTED GLASS	GF 1210-G2	1539
290x1404		FROSTAT GLAS/FROSTED GLASS	GF 1310-G2	1860
290x1724		FROSTAT GLAS/FROSTED GLASS	GF 1510-G2	2125
290x2044		FROSTAT GLAS/FROSTED GLASS	GF 1710-G2	2394

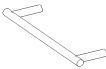
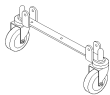
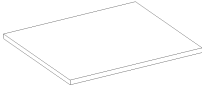
TILLBEHÖR 290
ACCESSORIES 290

HYLLPLAN/SHELF	BESKRIVNING/DESCRIPTION	Djup/Depth	Bredd/Width	Art.nr./Art.no	Pris SEK		
	* HYLLPLAN SHELVES	252/64	C/C 516 C/C 725 C/C 900	HP 0110 HP 1110 HP 3110	383 426 469		
		* HYLLPLAN SHELVES	252/128	C/C 516 C/C 725 C/C 900	HP 0130 HP 1130 HP 3130	402 455 494	
			* HYLLPLAN SHELVES	192/304	C/C 725 C/C 900	HP 1170 HP 3170	516 585
			* TIDSKRIFTSHYLLA MAGAZINE SHELVES	310/64	C/C 516 C/C 725 C/C 900 C/C 900	HP 0140 HP 1140 HP 3140 HP 3140	422 492 519 519
		KRONSKIVA MDF TOPSHELF MDF	290	C/C 516 C/C 725 C/C 900	TO 0310 TO 5410 TO 5420	1147 1197 1261	
			* KRÖNSKIVA MASSIV BJÖRK TOPSHELF SOLID BIRCH	290	C/C 516 C/C 725 C/C 900	TO 0320 TO 5310 TO 5320	1147 1190 1261
				* KRÖNSKIVA STÅL TOPSHELF STEEL	290	C/C 516 C/C 725 C/C 900	TH 0110-ST TH 1110-ST TH 3110-ST
	* TOPPHYLLA STÅL TOPSHELF STEEL			252	C/C 516 C/C 725 C/C 900	TH 0110 TH 1110 TH 3110	354 374 413
		* UTRAGSHYLLA PULL OUT WRITING TOP		252	C/C 516 C/C 725 C/C 900	HP 0110-U HP 1110-U HP 3110-U	1600 1621 1645

TILLBEHÖR 290
ACCESSORIES 290

BOXAR/COMPARTMENTS	BESKRIVNING/DESCRIPTION	Djup/Depth	Bredd/Width	Art.nr./Art.no	Pris SEK
	* BOKTRÄG Plexi BOOK COMPARTMENT	252/192	C/C 725	TO 3517	1578
	* BOKTRÄG BOOK COMPARTMENT	252/192	C/C 900	TO 3518	1639
	* BOKTRÄG Plexi BOOK COMPARTMENT	252/192	C/C 725	TO xxxx	1578
	* BOKTRÄG U inkl Sockel BOOK COMPARTMENT	252/192	C/C 725	TO xxxx	1578
	* CD-HYLLA CD-COMPARTMENT	252/128	C/C 725	TO 3617	1087
	* CD-HYLLA CD-COMPARTMENT	252/128	C/C 900	TO 3618	1259
TIDSKR.EXPO/PARTITION	BESKRIVNING/DESCRIPTION		Bredd/Width	Art.nr./Art.no	Pris SEK
	* TIDNINGS EXPO 4 Fack NEWSPAPER DISPLAY		C/C 725	TO 2520	1853
			C/C 900	TO 2540	1882
	* TIDNINGS EXPO 6 Fack NEWSPAPER DISPLAY		C/C 725	TO 2521	2544
			C/C 900	TO 2541	2696
SKYLtar/BOARDS	BESKRIVNING/DESCRIPTION	Mått/Dimensions		Art.nr./Art.no	Pris SEK
	* FRAMKANTSSKYLT/ TEXT STRIP FRONT EDGE	150x23		TO 1510	50
	* SEKTIONSSKYLT/ TEXT STRIP SECTIONS	488x66		TO 1513	125
	CD DISPLAY	150x140		TO 1520	51
	* GAVELSKYLT MED GLAS/ BOOK CASE END SIGN W GLASS	280x300		TO 1514	494

EXPONERING/DISPLAY		BESKRIVNING/DESCRIPTION		
		Mått/Dimensions	Art.nr./Art.no	Pris SEK
	* GAVEEXPONERING ENKEL/ SINGLE BOOKCASE END DISPLAY	170x124	TO 1710	264
	* 3-DELAT EXPOMAGASIN/ 3-PART EXPO-MAGAZINE	C/C 725 C/C 900	TO 1917 TO 1918	1968 2189
AVDELARE/PARTITIONS		BESKRIVNING/DESCRIPTION		
		Mått/Dimensions	Art.nr./Art.no	Pris SEK
	* AVDELARE LÅG BAKKANT PARTITION LOW	235x64	TO 4320	97
	* AVDELARE FÖR CD BOX PARTITION FOR CD BOX	235x128	TO 4322	140
	* AVDELARE 60° HÖG BAKKANT PARTITION ANGLE 60° HIGH	190x190	TO 4311	140
	* AVDELARE HÖG BAKKANT PARTITION HIGH	190x190	TO 4321	140
	* AVDELARE FÖR BOKTRÅG PARTITIONS COMPARTMENT	237x185	TO 3519	140
BOKSTÖD/BOOKENDS		BESKRIVNING/DESCRIPTION		
		Mått/Dimensions	Art.nr./Art.no	Pris SEK
	* HÄNGANDE TRÅDBOKSTÖD HANGING BOOKENDS	220x120	TO 1310	190
	* BOKSTÖD PLÅT BOOKENDS	200x150	TO 1312	72
	* BOKSTÖD PLÅT A4 BOOKENDS A4	250x200	TO 1313	146
	* FALLPLÅT METAL SHEET SINGLE	252x80	TO 1320	72
	* FALLTRÅD METAL ROD	252	TO 1323	18

ÖVRIGT/OTHER	BESKRIVNING/DESCRIPTION	Mått/Dimensions	Art.nr./Art.no	Pris SEK
	* HANDTAG ENKEL HANDLE SINGLE	290x60	TO 1130	984
	* HJULSATS, 2 PAR WHEEL SET, 2 PAIRS	290x100	TO 4710-1	2222
	* Hjulsats inklödd hylla	C/C 725	TO4710-ST1	3370
		C/C 900	TO4710-ST3	3370
	* SKRIVSKIVA/WRITING TOP MASSIV BJÖRK/SOLID BIRCH	C/C 725	TO 1320-1	2336
		C/C 900	TO 1320-2	2574

TILLBEHÖR GAVLAR 374
ACCESSORIES END PANELS 374



TRÄ/WOOD

BESKRIVNING/DESCRIPTION

Mått/Dimensions	*	Material	Art.nr./Art.no	Pris SEK
374x700	*	BJÖRK/BIRCH	G 3702	1118
		MDF VIT/WHITE	G3702-R9010	754
374x1084	*	BJÖRK/BIRCH	G 3211	1552
		MDF VIT/WHITE	G 3211-R9010	905
374x1404	*	BJÖRK/BIRCH	G 3311	1918
		MDF VIT/WHITE	G 3311-R9010	1054
374x1724	*	BJÖRK/BIRCH	G 3511	2159
		MDF VIT/WHITE	G3511-R9010	1166
374x2044	*	BJÖRK/BIRCH	G 3711	2330
		MDF VIT/WHITE	G 3711-R9010	1230

STÅL/STEEL

BESKRIVNING/DESCRIPTION









Mått/Dimensions	*	Material	Art.nr./Art.no	Pris SEK
374x1084	*	STÅL/STEEL	G 3210-S/ST/ST2	1612
374x1404	*	STÅL/STEEL	G 3310-S/ST/ST2	1773
374x1724	*	STÅL/STEEL	G 3510-S/ST/ST2	1942
374x2044	*	STÅL/STEEL	G 3710-S/ST/ST2	2048

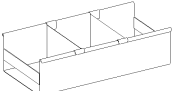
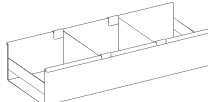
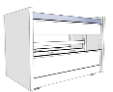
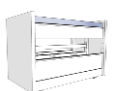
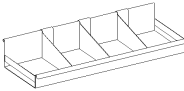
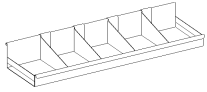
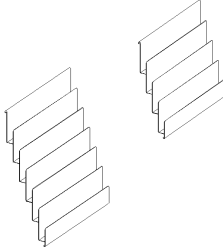



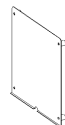
GAVELTÄCK/COVERING

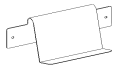
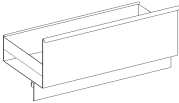
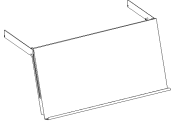

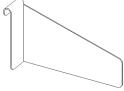

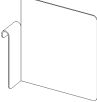
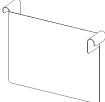
BESKRIVNING/DESCRIPTION


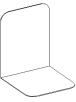
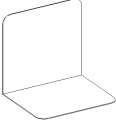


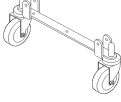
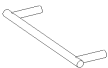
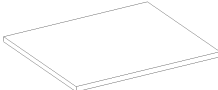
Mått/Dimensions	*	Material	Art.nr./Art.no	Pris SEK
374x1084	*	* PERFORERAD PLÅT/PERFORATED STEEL	GF 3210-SP	1967
374x1404	*	* PERFORERAD PLÅT/PERFORATED STEEL	GF 3310-SP	2089
374x1724	*	* PERFORERAD PLÅT/PERFORATED STEEL	GF 3510-SP	2345
374x2044	*	* PERFORERAD PLÅT/PERFORATED STEEL	GF 3710-SP	2597
374x1084	*	* PLÅT/STEEL	GF 3210-ST	1412
374x1404	*	* PLÅT/STEEL	GF 3310-ST	1649
374x1724	*	* PLÅT/STEEL	GF 3510-ST	1853
374x2044	*	* PLÅT/STEEL	GF 3710-ST	2072
374x1084		FROSTAT GLAS/FROSTED GLASS	GF 3210-G2	1804
374x1404		FROSTAT GLAS/FROSTED GLASS	GF 3310-G2	2214
374x1724		FROSTAT GLAS/FROSTED GLASS	GF 3510-G2	2562
374x2044		FROSTAT GLAS/FROSTED GLASS	GF 3710-G2	2902

TILLBEHÖR 374
ACCESSORIES 374

HYLLPLAN/SHELF	BESKRIVNING/DESCRIPTION	Djup/Depth	Bredd/Width	Art.nr./Art.no	Pris SEK
	* HYLLPLAN SHELVES	336/64	C/C 516	HP 0510	420
			C/C 725	HP 1510	483
			C/C 900	HP 3510	523
	* HYLLPLAN SHELVES	336/128	C/C 516	HP 0530	438
			C/C 725	HP 1530	516
			C/C 900	HP 3530	585
	* TIDSKRIFTSHYLLA MAGAZINE SHELVES	310/64	C/C 516	HP 0140	422
			C/C 725	HP 1140	492
			C/C 900	HP 3140	519
	KRÖNSKIVA MDF TOPSHELF MDF	374	C/C 516	TO 0311	1190
			C/C 725	TO 5411	1394
			C/C 900	TO 5421	1605
	* KRÖNSKIVA MASSIV BJÖRK TOPSHELF SOLID BIRCH	374	C/C 516	TO 0321	1147
			C/C 725	TO 5311	1290
			C/C 900	TO 5321	1466
	* KRÖNSKIVA STÅL TOPSHELF STEEL	374	C/C 516	TH 0510-ST	440
			C/C 725	TH 1510-ST	477
			C/C 900	TH 3510-ST	513
	* TOPPHYLLA STÅL TOPSHELF STEEL	336	C/C 516	TH 0510	394
			C/C 725	TH 1510	423
			C/C 900	TH 3510	463
	* UTRAGSHYLLA PULL OUT WRITING TOP	336	C/C 516	HP 0510-U	1600
			C/C 725	HP 1510-U	1620
			C/C 900	HP 3510-U	1645

BOXAR/COMPARTMENTS		BESKRIVNING/DESCRIPTION			
		Djup/Depth	Bredd/Width	Art.nr/Art.no	Pris SEK
	* BOKTRÄG	336/192	C/C 725	TO 3510	1639
	* BOKTRÄG	336/192	C/C 900	TO 3511	1828
	* BOKTRÄG Plexi	336/192	C/C 900	TO999-00133	1989
	* BOKTRÄG U inkl sockel	336/192	C/C 900	TO999-00127	2406
	* CD-HYLLA CD-COMPARTMENT	336/128	C/C 725	TO 3610	2606
	* CD-HYLLA CD-COMPARTMENT	336/128	C/C 900	TO 3611	2706
DISPLAY		BESKRIVNING/DESCRIPTION			
			Bredd/Width	Art.nr/Art.no	Pris SEK
	* TIDNINGSSKYLT EXPO 4 Fack		C/C 725	TO 2520	1853
			C/C 900	TO 2540	1882
	* TIDNINGSSKYLT EXPO 6 Fack		C/C 725	TO 2521	2544
			C/C 900	TO 2541	2696
SKYLtar/BOARDS		BESKRIVNING/DESCRIPTION			
		Mått/Dimensions		Art.nr/Art.no	Pris SEK
	* FRAMKANTSSKYLT/ TEXT STRIP FRONT EDGE	150x23		TO 1510	50
	* SEKTIONSSKYLT/ TEXT STRIP SECTIONS	488x66		TO 1513	125
	CD DISPLAY	150x140		TO 1520	51
	* GAVELSKYLT MED GLAS/ BOOK CASE END SIGN W GLASS	280x300		TO 1514	494

EXPONERING/DISPLAY		BESKRIVNING/DESCRIPTION			Pris SEK
	* GAVEEXPONERING ENKEL/ SINGLE BOOKCASE END DISPLAY	Mått/Dimensions 254x124	Art.nr./Art.no TO 1712		277
MAGASIN		BESKRIVNING/DESCRIPTION			Pris SEK
	* TILTBOX	Mått/Dimensions H. 384 MM (6 MODULER)/ (6 PARTS)	Bredd/Width C/C 725 C/C 900	Art.nr./Art.no TO 2110 TO 2111	1223 1311
	* EXPOMAGASIN 30 MM EXPO-MAGAZINE 30 MM		C/C 725 C/C 900	TO 1914 TO 1916	1918 1918
AVDELARE/PARTITIONS		BESKRIVNING/DESCRIPTION			Pris SEK
	* AVDELARE LÅG BAKKANT PARTITION LOW	Mått/Dimensions 319x64	Art.nr./Art.no TO 4319		110
	* AVDELARE FÖR CD BOX PARTITION FOR CD BOX	319x128	TO 4323		143
	* AVDELARE 60° HÖG BAKKANT PARTITION ANGLE 60° HIGH	190x190	TO 4311		140
	* AVDELARE HÖG BAKKANT PARTITION HIGH	190x190	TO 4321		140
	* AVDELARE FÖR BOKTRÅG PARTITIONS COMPARTMENT	320x185	TO 3520		143

BOKSTÖD/BOOKENDS	BESKRIVNING/DESCRIPTION	Mått/Dimensions	Art.nr./Art.no	Pris SEK
	* HÄNGANDE TRÄBOKSTÖD HANGING BOOKENDS	220x120	TO 1310	190
	* BOKSTÖD PLÅT BOOKENDS	200x150	TO 1312	74
	* BOKSTÖD PLÅT A4 BOOKENDS A4	250x200	TO 1313	146
	* FALLPLÅT METAL SHEET SINGLE	336x80	TO 1321	83
	* FALLTRÅD METAL ROD	252	TO 1323	18
ÖVRIGT/OTHER	BESKRIVNING/DESCRIPTION	Mått/Dimensions	Art.nr./Art.no	Pris SEK
	* HJULSATS, 2 PAR WHEEL SET, 2 PAIRS	374x100	TO 4710-2	2237
	* Hjulsets inklädd hylla	C/C 725	TO4710-ST1	3370
		C/C 900	TO4710-ST3	3370
	* HANDTAG ENKEL HANDLE SINGLE	374x60	TO 1131	984
	* SKRIVSKIVA/Writing TOP MASSIV BJÖRK/SOLID BIRCH	C/C 725 C/C 900	TO 1320-1 TO 1320-2	2336 2574

TILLBEHÖR GAVLAR 542
ACCESSORIES END PANELS 542



TRÄ/WOOD

BESKRIVNING/DESCRIPTION

Mått/Dimensions	*	Material	Art.nr./Art.no	Pris SEK
542x700	*	BJÖRK/BIRCH	G 5402	1525
		MDF VIT/WHITE	G 5402-R9010	808
542x1084	*	BJÖRK/BIRCH	G 5211	2064
		MDF VIT/WHITE	G 5211-R9010	1047
542x1404	*	BJÖRK/BIRCH	G 5311	2635
		MDF VIT/WHITE	G 5311-R9010	1171
542x1724	*	BJÖRK/BIRCH	G 5511	3150
		MDF VIT/WHITE	G 5511-R9010	1320
542x2044	*	BJÖRK/BIRCH	G 5711	3357
		MDF VIT/WHITE	G 5711-R9010	1379

STÅL/STEEL

BESKRIVNING/DESCRIPTION



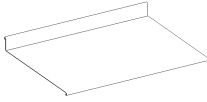


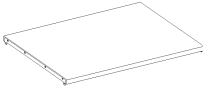
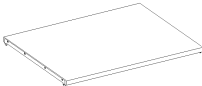
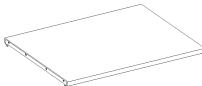
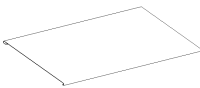

Mått/Dimensions	*	Material	Art.nr./Art.no	Pris SEK
542x1084	*	STÅL/STEEL	G 5210-S/ST/ST2	1699
542x1404	*	STÅL/STEEL	G 5310-S/ST/ST2	2033
542x1724	*	STÅL/STEEL	G 5510-S/ST/ST2	2150
542x2044	*	STÅL/STEEL	G 5710-S/ST/ST2	2431

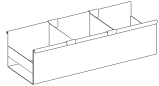
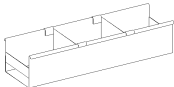
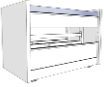
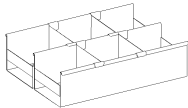
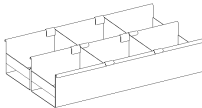
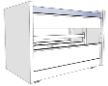
GAVELTÄCK/COVERING

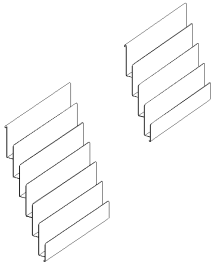
BESKRIVNING/DESCRIPTION

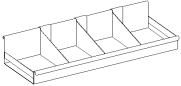
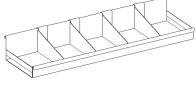
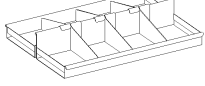
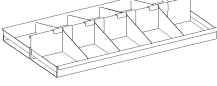
Mått/Dimensions	*	Material	Art.nr./Art.no	Pris SEK
542x1084	*	PERFORERAD PLÅT/PERFORATED STEEL	GF 5210-SP	2337
542x1404	*	PERFORERAD PLÅT/PERFORATED STEEL	GF 5310-SP	2471
542x1724	*	PERFORERAD PLÅT/PERFORATED STEEL	GF 5510-SP	2720
542x2044	*	PERFORERAD PLÅT/PERFORATED STEEL	GF 5710-SP	3001
542x1084	*	PLÅT/STEEL	GF 5210-ST	1502
542x1404	*	PLÅT/STEEL	GF 5310-ST	1723
542x1724	*	PLÅT/STEEL	GF 5510-ST	1958
542x2044	*	PLÅT/STEEL	GF 5710-ST	2184
542x1084		FROSTAT GLAS/FROSTED GLASS	GF 5210-G2	2316
542x1404		FROSTAT GLAS/FROSTED GLASS	GF 5310-G2	2915
542x1724		FROSTAT GLAS/FROSTED GLASS	GF 5510-G2	3420
542x2044		FROSTAT GLAS/FROSTED GLASS	GF 5710-G2	3918


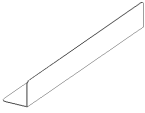

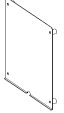
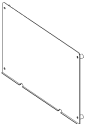
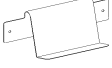
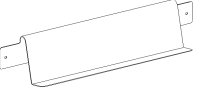
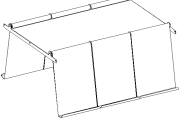

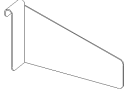
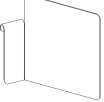
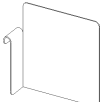
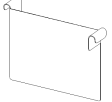
TILLBEHÖR 542
ACCESSORIES 542



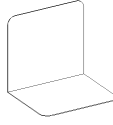




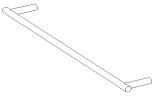
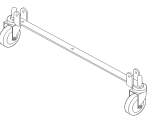
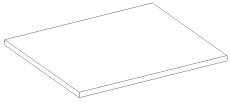
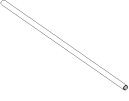
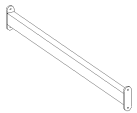
HYLPLAN/SHELF	BESKRIVNING/DESCRIPTION	Djup/Depth	Bredd/Width	Art.nr./Art.no	Pris SEK
	* HYLPLAN SHELVES	252/64	C/C 516	HP 0110	383
			C/C 725	HP 1110	426
			C/C 900	HP 3110	469
	* HYLPLAN SHELVES	252/128	C/C 516	HP 0130	402
			C/C 725	HP 1130	455
			C/C 900	HP 3130	494
	* HYLPLAN SHELVES	504/64	C/C 516	HP 0150	503
			C/C 725	HP 1150	570
			C/C 900	HP 3150	630
	* HYLPLAN SHELVES	192/304	C/C 725	HP 1170	516
			C/C 900	HP 3170	585
	* TIDSKRIFTSHYLLA MAGAZINE SHELVES	310/64	C/C 516	HP 0140	422
			C/C 725	HP 1140	492
			C/C 900	HP 3140	519
	KRONSKIVA MDF TOPSHELF MDF	542	C/C 516	TO 0313	1530
			C/C 725	TO 5412	1695
			C/C 900	TO 5422	1782
	* KRÖNSKIVA MASSIV BJÖRK TOPSHELF SOLID BIRCH	542	C/C 516	TO 0312	1530
			C/C 725	TO 5312	1609
			C/C 900	TO 5322	1782
	* KRÖNSKIVA STÅL TOPSHELF STEEL	542	C/C 516	TH 0120-ST	523
			C/C 725	TH 1120-ST	569
			C/C 900	TH 3120-ST	617
	* TOPPHYLLA STÅL TOPSHELF STEEL	504	C/C 516	TH 0120	527
			C/C 725	TH 1120	555
			C/C 900	TH 3120	581
	* UTRAGSHYLLA PULL OUT WRITING TOP	252	C/C 516	HP 0110-U	1600
			C/C 725	HP 1110-U	1620
			C/C 900	HP 3110-U	1645








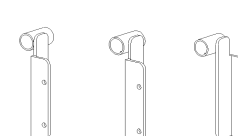


BOXAR/COMPARTMENTS	BESKRIVNING/DESCRIPTION	Djup/Depth	Bredd/Width	Art.nr./Art.no	Pris SEK
	* BOKTRÄG BOOK COMPARTMENT	252/192	C/C 725	TO 3517	1578
	* BOKTRÄG	252/192	C/C 900	TO 3518	1639
	* BOKTRÄG Plexi	252/192 252/128	C/C 900 C/C 900	TO999-00131 TO999-00129	1988,6 1988,6
	* BOKTRÄG BOOK COMPARTMENT	252/192 252/128	C/C 725	TO 3517 TO 3515	1578 1578
	* BOKTRÄG	252/192 252/128	C/C 900 C/C 900	TO 3518 TO 3516	1639 1639
	* BOKTRÄG Dubbel UD inkl sockel	252/192	C/C 900	TO999-00126	4087

DISPLAY	BESKRIVNING/DESCRIPTION	Bredd/Width	Art.nr./Art.no	Pris SEK
	* TIDNINGS EXPO 4 Fack	C/C 725	TO 2520	1853
		C/C 900	TO 2540	1882
	* TIDNINGS EXPO 6 Fack	C/C 725	TO 2521	2544
		C/C 900	TO 2541	2696

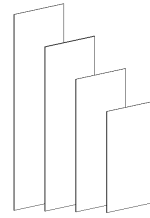
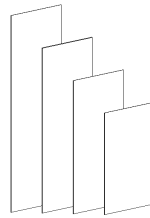
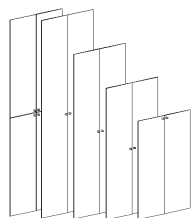
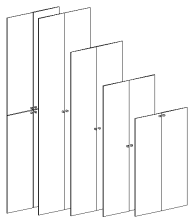
CD-BOX	BESKRIVNING/DESCRIPTION	Djup/Depth	Bredd/Width	Art.nr./Art.no	Pris SEK
	* CD-HYLLA CD-COMPARTMENT	252/128	C/C 725	TO 3617	1087
	* CD-HYLLA CD-COMPARTMENT	252/128	C/C 900	TO 3618	1259
	* CD-HYLLA CD-COMPARTMENT	252/128 252/64	C/C 725	TO 3617 TO 3619	1087 1087
	* CD-HYLLA CD-COMPARTMENT	252/128 252/64	C/C 900	TO 3618 TO 3620	1259 1259

SKYLtar/BOARDS	BESKRIVNING/DESCRIPTION	Mått/Dimensions	Art.nr./Art.no	Pris SEK
	* FRAMKANTSSKYLT/ TEXT STRIP FRONT EDGE	150x23	TO 1510	50
	* SEKTIONSSKYLT/ TEXT STRIP SECTIONS	488x66	TO 1513	125
	* CD DISPLAY	150x140	TO 1520	51
	* GAVELSKYLT MED GLAS/ BOOK CASE END SIGN W GLASS	280x300	TO 1514	494
	* GAVELSKYLT MED GLAS/ BOOK CASE END SIGN W GLASS	532x300	TO 1515	664
EXPONERING/DISPLAY	BESKRIVNING/DESCRIPTION	Mått/Dimensions	Art.nr./Art.no	Pris SEK
	* GAVEEXPONERING ENKEL/ SINGLE BOOKCASE END DISPLAY	170x124	TO 1710	264
	* GAVEEXPONERING DUBBEL/ DOUBLE BOOKCASE END DISPLAY	422x124	TO 1711	294
	* 3-DELAT EXPOMAGASIN 3-PARTS EXPOMAGAZINE	C/C 725 C/C 900	TO 1919 TO 1920	3440 3878
AVDELARE/PARTITIONS	BESKRIVNING/DESCRIPTION	Mått/Dimensions	Art.nr./Art.no	Pris SEK
	* AVDELARE LÅG BAKKANT PARTITION LOW	235x64	TO 4320	97
	* AVDELARE FÖR CD BOX PARTITION FOR CD BOX	235x128	TO 4322	140
	* AVDELARE 60° HÖG BAKKANT PARTITION ANGLE 60° HIGH	190x190	TO 4311	140
	* AVDELARE HÖG BAKKANT PARTITION HIGH	190x190	TO 4321	140
	* AVDELARE FÖR BOKTRÅG PARTITIONS COMPARTMENT	237x185	TO 3519	140

BOKSTÖD/BOOKENDS		BESKRIVNING/DESCRIPTION		
		Mått/Dimensions	Art.nr./Art.no	Pris SEK
	* HÄNGANDE TRÅDBOKSTÖD HANGING BOOKENDS	220x120	TO 1310	190
	* BOKSTÖD PLÅT BOOKENDS	200x150	TO 1312	74
	* BOKSTÖD PLÅT A4 BOOKENDS A4	250x200	TO 1313	146
	* FALLPLÅT DUBBEL METAL SHEET DOUBLE	504x80	TO 1322	96
	* FALLPLÅT ENKEL METAL SHEET SINGLE	252x80	TO 1320	74
	* FALLTRÅD DUBBEL METAL ROD DOUBLE	504	TO 1324	22
	* FALLTRÅD ENKEL METAL ROD SINGLE	252	TO 1323	18
ÖVRIGT/OTHERS		BESKRIVNING/DESCRIPTION		
		Mått/Dimensions	Art.nr./Art.no	Pris SEK
	* HANDTAG DUBBEL HANDLE DOUBLE	542x60	TO 1132	984
	* HJULSATS, 2 PAR WHEEL SET, 2 PAIR	542x100	TO 4710-3	2248
	* Hjulsats inklädd hylla	C/C 725	TO4710-ST1	3370
		C/C 900	TO4710-ST3	3370
	* SKRIVSKIVA/Writing TOP			
	MASSIV BJÖRK/SOLID BIRCH	C/C 725	TO 1320-1	2336
		C/C 900	TO 1320-2	2574
ÖVRIGT/OTHERS		BESKRIVNING/DESCRIPTION		
		Mått/Dimensions	Art.nr./Art.no	Pris SEK
	* KOPPLINGSRÖR/ CONNECTION TUBE	C/C 725 C/C 900	TO 2110-1 TO 2111-1	209 209
	* KOPPLINGSBALK/ CONNECTION BRACKET	C/C 516 C/C 725 C/C 900	TO 1100-1 TO 1100-3	487 538

DETAJER/DETAILS		BESKRIVNING/DESCRIPTION			Pris SEK
	SKRUV/SCREW	Mått/Dimensions		Art.nr./Art.no	
	BULT/BOLT	M6x35	TO5910	50.1270	1
	MUTTER/SOCKET	M6x32	TO5911	50.1271	10
		M6x20	TO5912	50.1272	6
	HYLLBÄRARE			50.6087	16
	SKRUVSATS FÖR 5 HYLLPLAN			TO 1000	347
	SKRUVSATS FÖR 2 KOPPLINGSBALK			TO 1001	55
	SKRUVSATS FÖR 1 TOPPHYLLA			TO1002	55
	* BESLAG/SCREW SOCKET			TO 5913	58
					
	* SKARVBESLAG/ JOINT BRACKET	C/C 38		TO 5914	164
					
	* SKARVBESLAG/ JOINT BRACKET	C/C 60		TO 5915	178
					
	* KOPPLINGSVINKEL/CONNECTION ANGLE			TO 5917	36
					
	INSEKNYCKEL/ALOYN KEY			TO 5918	39
					
	* VÄGGBESLAG/WALL BRACKET CONNECTOR			TO 5925	51
					
STEGE/LADDER		BESKRIVNING/DESCRIPTION			Pris SEK
	* BESLAG TILL STEGE	Mått/Dimensions		Art.nr./Art.no	
		Höger		TO 5930	576
		Mitten		TO 5932	576
		Vänster		TO 5931	576
	* RÖR TILL STEGE	725 MM		TO 5928	244
		900 MM		TO 5929	244
	STEGE/LADDER	2340MM		TO 5900-1	6259
		2790MM		TO 5900-2	
		3115MM		TO 5900-3	
		3440MM		TO 5900-4	
		3765MM		TO 5900-5	
					
		(KUNDANPASSAD/ADAPT FOR CUSTOMERS NEED)			

TILLBEHÖR DÖRRAR/RYGGAR
ACCESSORIES DOORS



DÖRRAR/DOORS C/C 725

BESKRIVNING/DESCRIPTION

Gavelhöjd/	Dörrhöjd/	Material	Art.nr/Art.no	Pris SEK
1084	960	GLAS/GLASS	TO 2810-07	3292
1404	1280	GLAS/GLASS	TO 2810-04	3801
1724	1600	GLAS/GLASS	TO 2810-05	4646
2044	1920	GLAS/GLASS	TO 2810-06	5783
	960	GLAS/GLASS	TO 2810-07	3292
	(960x2=1920)			
	768	GLAS/GLASS	TO 2810-01	2907
	(768+1152)			
	1152	GLAS/GLASS	TO 2810-03	3589
	(1152+768)			

DÖRRAR/DOORS C/C 900

BESKRIVNING/DESCRIPTION

Gavelhöjd/	Dörrhöjd/	Material	Art.nr/Art.no	Pris SEK
1084	960	GLAS/GLASS	TO 2811-07	3790
1404	1280	GLAS/GLASS	TO 2811-04	4628
1724	1600	GLAS/GLASS	TO 2811-05	5469
2044	1920	GLAS/GLASS	TO 2811-06	6758
	960	GLAS/GLASS	TO 2811-07	3790
	(960x2=1920)			
	768	GLAS/GLASS	TO 2811-01	3316
	(768+1152)			
	1152	GLAS/GLASS	TO 2811-03	3711
	(1152+768)			

RYGGAR/BACKS C/C 725

BESKRIVNING/DESCRIPTION


Gavelhöjd/	Rygghöjd c/c	Material	Art.nr/Art.no	Pris SEK
1084	960	FROSTAT GLAS/	TO 3010-07	3803
1404	1280	FROSTAT GLAS/	TO 3010-04	4500
1724	1600	FROSTAT GLAS/	TO 3010-05	4961
2044	1920	FROSTAT GLAS/	TO 3010-06	5338
1084	960	* PLÅT/STEEL	TO 3010-47	1043
1404	1280	* PLÅT/STEEL	TO 3010-44	1336
1724	1600	* PLÅT/STEEL	TO 3010-45	1449
2044	1920	* PLÅT/STEEL	TO 3010-46	1652

RYGGAR/BACKS C/C 900

BESKRIVNING/DESCRIPTION

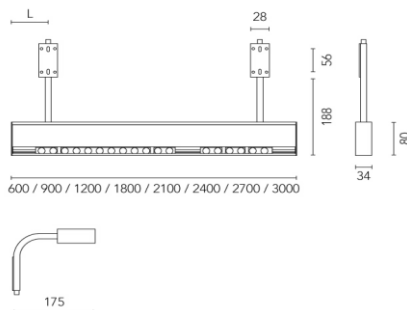
Gavelhöjd/	Rygghöjd c/c	Material	Art.nr/Art.no	Pris SEK
1084	960	FROSTAT GLAS/	TO 3011-07	4094
1404	1280	FROSTAT GLAS/	TO 3011-04	4847
1724	1600	FROSTAT GLAS/	TO 3011-05	5312
2044	1920	FROSTAT GLAS/	TO 3011-06	5688
1084	960	* PLÅT/STEEL	TO 3011-47	1143
1404	1280	* PLÅT/STEEL	TO 3011-44	1416
1724	1600	* PLÅT/STEEL	TO 3011-45	1533
2044	1920	* PLÅT/STEEL	TO 3011-46	1760


TILLBEHÖR BELYSNING
ACCESSORIES LIGHTING FIXTURES

BELYSNING/LIGHTING	BESKRIVNING/DESCRIPTION		Mått/Dimensions	Ljuskälla/Light source	Art.nr./Art.no	Pris SEK
	BOOK 750 Nedljus/Downlight	L. 750		1041 lm.830,13W	2003000	Offert
	BOOK 900 Nedljus/Downlight	L. 900		1380 lm.830,16W	2003001	Offert
	BOOK 1800 Nedljus/Downlight	L. 1800		2310 lm.830,25W	2003003	Offert
	END GAP				208689	Offert
	SYSTEM JOINT				208690	Offert
	BRACKET			Pair / Standard	208600	Offert
	BRACKET			Pair / Wall	208602	Offert
	BRACKET			Pair / Tube	208601	Offert
	CONNECTION CABLE WHITE			L.2500	204266	Offert








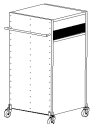


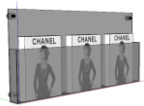
Profile length	L
600 mm	75 mm
900-2100 mm	225 mm
2400-3000 mm	225 mm

Lengths 2400-3000 mm also have bracket in the middle.



BELYSNING/LIGHTING	BESKRIVNING/DESCRIPTION		Mått/Dimensions	Ljuskälla/Light source	Art.nr./Art.no	Pris SEK
	Proton Anubis 3000K/4000K					
	Anubis 600			L 595	TO6002	Offert
	Anubis 725			L 720	TO6022	Offert
	Anubis 900			L.895	TO6003	Offert
	Anubis 1200			L.1195	TO6007	Offert
	Anubis 1800			L.1795	TO6004	Offert
	Gavel/Konsol			Par	TO6001	142
	Fästvinkel			St /För stölgavel	TO6000-3	251
	Startsladd			3m	TO6005	181
	Skavsadd			0,5m	TO6006	121
Fäste konsol belysning mitt			För trögavel utan krönskiva	TO6024	85	
Fäste konsol belysning ytter			För trögavel utan krönskiva	TO6025	68	

EXPONERING/EXPSURE

BESKRIVNING/DESCRIPTION		Material	Bredd/Width	Art.nr/Art.no	Pris SEK
	LITBUS KUBIK 700 - 2HP	MDF	820x1040x1040	SQ700	17156
	LITBUS CUBIC 1084- 3HP		1204x1040x1040	SQ1084	20453
	1404 - 4HP		1524x1040x1040	SQ1404	22989
	1724 - 5HP		1844x1040x1040	SQ1724	25989
	EXPO-KUB	PLYWOOD		TO5800-2001	2451
	EXPO-CUBE			TO5800-3003	2451
				TO5800-4007	2451
	BOKTRÅG	MDF	925x374x695	TO7000	11237
	PODIE M FÖRVARING	MDF	500x500/310/510/710	TOXXX	24873
	* BOKEXPONERING	STÅL/STEEL		TO1713	97
	Krönskiva/botten Vinkelmodul 24°		290x290	TO5224	910
	Krönskiva/botten Rak		290x374	TO5324	910
	TO5611-290-1, 332-2, 374-3, 542-4, 626-5, 710-6		290x542	TO5524	910
	Hyllplan Vinkelmodul 24°		290x290	HP5224	910
	Hyllplan Rak		290x374	HP5324	910
	HP5611-290-1, 332-2, 374-3, 542-4, 626-5, 710-6		290x542	HP5524	910
	BOKINKAST 1/ VAGN	BJÖRK/BIRCH		LL 4110111	18464
	Exponering Cake U961 950x1200			TO7002	18270
	FRÅGETERMINAL TERMINAL TABLE		374/542x1070x542/1100	BJÖRK/BIRCH LL 3110111	9593
	Expofack			Acryl TO5801	1358